

DRZWI WEWNĘTRZNE

2018





Szanowni Państwo,

z przyjemnością przekazuję w Państwa ręce najnowszy katalog produktowy Erkado. Jednocześnie dziękuję za zaufanie oraz, że drzwi marki Erkado spotykają się z Państwa zainteresowaniem. To właśnie dzięki Państwa kompetencjom oraz głębokiej znajomości rynkowych potrzeb możemy wspólnie kreować trendy w produkcji drzwi wewnętrznych i zewnętrznych. Państwa wsparcie to dla nas nieoceniona wartość, która sprawia, że drzwi firmy Erkado, oprócz funkcji użytkowej, kreują także wystrój wnętrz naszych Klientów.

Niezmiennie stawiamy na odpowiedzialne, uczciwe i partnerskie relacje biznesowe. Właśnie dlatego z uwagą wsłuchujemy się w sugestie i dopasowujemy naszą strategię do Państwa potrzeb, gwarantujemy przyjazną obsługę, wsparcie oraz praktyczne szkolenia produktowe.

Niezwykle ważne dla naszej firmy pozostaje zaufanie, zdrowe zasady odpowiedzialności biznesowej i lojalnej współpracy. Przez ponad czterdzieści lat zarządzamy naszą firmą ambitnie, elastycznie i sprawnie. Owoce tych wartości jest dynamiczny rozwój, który dopinguje nas do podejmowania śmiałych i jednocześnie przemyślanych inwestycji. Jedną z nich jest rozbudowa naszej przestrzeni produkcyjnej i plan zwiększenia obecnych 30 000 m² o kolejne 10 000 m² do końca 2018 roku.

To wszystko dzięki Państwu i dla Państwa, dlatego z przyjemnością prezentujemy nasz najnowszy katalog produktowy - efekt naszej wspólnej pasji do drzwi.

Z wyrazami szacunku,

Zbigniew Kozłowski

NAGRODY



SPIS TREŚCI

DRZWI RAMIAKOWE STILE	6
ARALIA	6
EWODIA	8
NOLINA	10
DAGLEZJA	12
JUKA HIT CENOWY!	14
FORSYCJA HIT CENOWY!	16
LAWENDA HIT CENOWY!	18
IRYS	20
MAGNOLIA	22
FREZJA	24
DEBECJA	26
NEMEZJA	28
BERBERYS	30
FLOKS	32
KROKUS	34
DALIA	36
KAMELIA	38
PETUNIA	40
MALWA	42
AZALIA	44
HIACYNT	46
FRAGI	48
DRZWI SZKLANE GRAF	50
DRZWI PŁYTOWE	52
UNO PREMIUM	52
UNO LUX	56
CLASIC	58
UNO	58
BRAND	59
ALEJA LUX	59
DORA	59
MANHATTAN	59
EKA	59
GAMA	59
ALEJA	60
TOLEDO	60
ZEFIR	61
BROADWAY	61
CORTINA	61
GALERIA	61
DRZWI WEWNĘTRZNE WEJŚCIOWE	62
HERSE SET	62
HERSE LUX SET	64
HERSE MAX SET	66
OŚCIEŻNICA STAŁA I REGULOWANA DO SERII HERSE SET	68
OŚCIEŻNICE STALOWE DO SERII HERSE SET	70
DRZWI WEWNĘTRZNE WEJŚCIOWE PRZECIWPOŻAROWE	71
LEDA EI30	71
LEDA EI60	71
OŚCIEŻNICA DREWNIANA DO SERII LEDA	72
OŚCIEŻNICE STALOWE DO SERII LEDA	73
OKUCIA	74
INFORMACJE TECHNICZNE	80
SYSTEM PRZESUWNY NAŚCIENNY	86
SYSTEMY PRZESUWNE CHOWANE W ŚCIANĘ	89
DRZWI DWUSKRZYDŁOWE	94
SYSTEM DRZWI UKRYTYCH	97
NAŚWIETLA	100
OŚCIEŻNICE	102
OŚCIEŻNICA REGULOWANA TYPU TUNEL	105
OŚCIEŻNICA STALOWA	106
OŚCIEŻNICA REGULOWANA NAKŁADKOWA DO OŚCIEŻNICY STALOWEJ	107
OŚCIEŻNICA REGULOWANA DO SKRZYDŁA BEZPRZYLGOWEGO	108
OŚCIEŻNICA STAŁA DO SKRZYDŁA PRZYLGOWEGO	109
OŚCIEŻNICA REGULOWANA DO SKRZYDŁA PRZYLGOWEGO	110

NAGRODY





DEKORY

KOLORY DOSTĘPNE W DRZWIACH WEWNĘTRZNYCH.

GREKO, FINISH



PREMIUM



CPL



SOFT PCV

LAK



DRZWI RAMIAKOWE STILE

PRZYLGOWE I BEZPRZYLGOWE



ARALIA



SKRZYDŁA DRZWIOWE WEWNĄTRZLOKALOWE RAMIAKOWE STILE PRZYLGOWE I BEZPRZYLGOWE



ARALIA 2
dekor KORA BIAŁA PREMIUM, klamka FUTURA INOX

Prezentowany model ARALIA 1 w okleinie KORA BIAŁA PREMIUM z klamką FUTURA INOX



ARALIA 1




ARALIA 2



ARALIA 3

PREMIUM

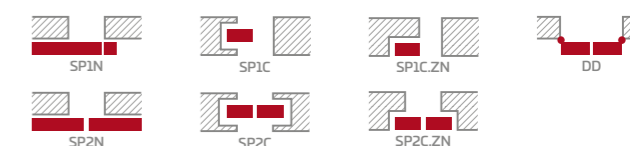
560,00 zł* / 688,80 zł**



AKCESORIA ZA DOPŁATĄ

podcięcie wentylacyjne	20,00 zł* / 24,60 zł**
tuleje tworzywowe drewnopodobne (4 szt.)	15,00 zł* / 18,45 zł**
tuleje metalowe okrągłe i kwadratowe (4 szt.); wykończenie: nikiel szczotkowany, patyna, białe i czarne	80,00 zł* / 98,40 zł**
kratka wentylacyjna (tylko dla skrzydeł o szerokościach: 80, 90, 100)	20,00 zł* / 24,60 zł**
skrzydło przylgowe i bezprzylgowe „100”	40,00 zł* / 49,20 zł**
szkło klejone VSG 221 szyba mleczna bezpieczna, obustronnie gładka cena za 1 sztukę szyby	100,00 zł* / 123,00 zł**
osłonki metalowe na zawiasy w skrzydle przylgowym (kolor: nikiel szczotkowany, patyna, chrom połysk, mosiądz połysk, biały i czarny); cena za komplet na 1 zawias	9,00 zł* / 11,07 zł**
uszczelka opadająca	90,00 zł* / 110,70 zł**

DOSTĘPNE ROZWIĄZANIA (str. 86-96)



DOSTĘPNE SZEROKOŚCI SKRZYDEŁ

60 70 80 90 100

KONSTRUKCJA

- skrzydło przylgowe lub bezprzylgowe wykonane w technologii ramiakowej STILE
- ramiaki pionowe z warstwowo klejonego drewna obłożone cienkimi płytami HDF pokryte okleiną PREMIUM
- płyciny z płyty HDF o grubości 16 mm pokryte okleiną PREMIUM (ustojenie pionowe)

OKUCIA

- trzy srebrne zawiasy 2-czopowe z regulacją w płaszczyźnie poziomej w skrzydle przylgowym
- trzy ukryte zawiasy w skrzydle bezprzylgowym
- zamek zasuwkowy w skrzydle przylgowym i magnetyczny w skrzydle bezprzylgowym na klucz, wkładkę patentową, oszczędnościowy lub z blokadą


SZKLENIE

- szyba decormat mleczna lub za dopłatą szkło klejone VSG 221
- szyba mleczna bezpieczna, obustronnie gładka
- możliwość zmiany strony szklenia na REWERS (AWERS szklenie standardowe)

EWODIA



SKRZYDŁA DRZWIOWE WEWNĄTRZLOKALOWE RAMIAKOWE STILE PRZYLGOWE I BEZPRZYLGOWE



EWODIA 4
dekor DĄB PREMIUM, klamka FUTURA INOX

Prezentowany model EWODIA 1 w okleinie DĄB PREMIUM z klamką FUTURA INOX



KONSTRUKCJA

- skrzydło przylgowe lub bezprzylgowe wykonane w technologii ramiakowej STILE
- ramiaki pionowe z warstwowo klejonego drewna obłożone cienkimi płytami HDF pokryte okleiną PREMIUM
- płyciny z płyty HDF o grubości 16 mm pokryte okleiną PREMIUM (ustojenie pionowe)

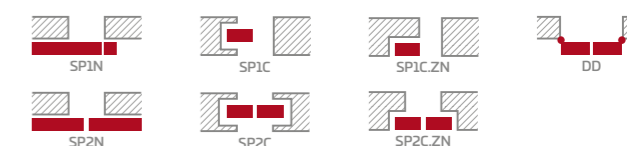
OKUCIA

- trzy srebrne zawiasy 2-czopowe z regulacją w płaszczyźnie poziomej w skrzydle przylgowym
- trzy ukryte zawiasy w skrzydle bezprzylgowym
- zamek zasuwkowy w skrzydle przylgowym i magnetyczny w skrzydle bezprzylgowym na klucz, wkładkę patentową, oszczędnościowy lub z blokadą

SZKLENIE

- szyba decormat mleczna lub za dopłatą szkło klejone VSG 221
- szyba mleczna bezpieczna, obustronnie gładka
- możliwość zmiany strony szklenia na REWERS (AWERS szklenie standardowe)

DOSTĘPNE ROZWIĄZANIA (str. 86-96)




DOSTĘPNE SZEROKOŚCI SKRZYDEŁ

60 70 80 90 100

AKCESORIA ZA DOPŁATĄ

podcięcie wentylacyjne	20,00 zł* / 24,60 zł**
tuleje tworzywowe drewnopodobne (4 szt.)	15,00 zł* / 18,45 zł**
tuleje metalowe okrągłe i kwadratowe (4 szt.); wykończenie: nikiel szczotkowany, patyna, białe i czarne	80,00 zł* / 98,40 zł**
kratka wentylacyjna (tylko dla skrzydeł o szerokościach: 80, 90, 100)	20,00 zł* / 24,60 zł**
skrzydło przylgowe i bezprzylgowe „100”	40,00 zł* / 49,20 zł**
szkło klejone VSG 221 szyba mleczna bezpieczna, obustronnie gładka cena za 1 sztukę szyby	100,00 zł* / 123,00 zł**
osłonki metalowe na zawiasy w skrzydle przylgowym (kolor: nikiel szczotkowany, patyna, chrom połysk, mosiądz połysk, biały i czarny); cena za komplet na 1 zawias	9,00 zł* / 11,07 zł**
uszczelka opadająca	90,00 zł* / 110,70 zł**



EWODIA 1


EWODIA 2

EWODIA 3

EWODIA 4

PREMIUM

560,00 zł* / 688,80 zł**



* CENA NETTO, ** CENA BRUTTO, */** Cena dotyczy skrzydła i nie obejmuje klamki oraz ościeżnicy

NOLINA



SKRZYDŁA DRZWIOWE WEWNĄTRZLOKALOWE RAMIAKOWE STILE PRZYLGOWE I BEZPRZYLGOWE



NOLINA 1
dekor KLON SZARY PREMIUM, klamka FUTURA INOX

Prezentowany model NOLINA 1 w okleinie KLON SZARY PREMIUM z klamką FUTURA INOX



KONSTRUKCJA

- skrzydło przylgowe lub bezprzylgowe wykonane w technologii ramiakowej STILE
- ramiaki pionowe z warstwowo klejonego drewna obłożone cienkimi płytami HDF pokryte okleiną PREMIUM
- płyciny z płyty HDF o grubości 16 mm pokryte okleiną PREMIUM (ustojenie pionowe)

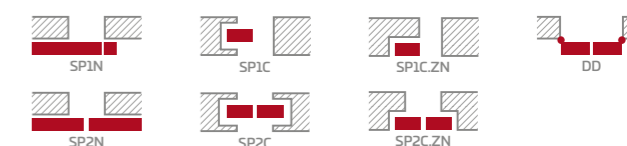
OKUCIA

- trzy srebrne zawiasy 2-czopowe z regulacją w płaszczyźnie poziomej w skrzydle przylgowym
- trzy ukryte zawiasy w skrzydle bezprzylgowym
- zamek zasuwkowy w skrzydle przylgowym i magnetyczny w skrzydle bezprzylgowym na klucz, wkładkę patentową, oszczędnościowy lub z blokadą

SZKLENIE

- szyba decormat mleczna lub za dopłatą szkło klejone VSG 221
- szyba mleczna bezpieczna, obustronnie gładka
- możliwość zmiany strony szklenia na REWERS (AWERS szklenie standardowe)

DOSTĘPNE ROZWIĄZANIA (str. 86-96)




DOSTĘPNE SZEROKOŚCI SKRZYDEŁ

60 70 80 90 100

PREMIUM

560,00 zł* / 688,80 zł**



AKCESORIA ZA DOPŁATĄ

podcięcie wentylacyjne	20,00 zł* / 24,60 zł**
tuleje tworzywowe drewnopodobne (4 szt.)	15,00 zł* / 18,45 zł**
tuleje metalowe okrągłe i kwadratowe (4 szt.); wykończenie: nikiel szczotkowany, patyna, białe i czarne	80,00 zł* / 98,40 zł**
kratka wentylacyjna (tylko dla skrzydeł o szerokościach: 80, 90, 100)	20,00 zł* / 24,60 zł**
skrzydło przylgowe i bezprzylgowe „100”	40,00 zł* / 49,20 zł**
szkło klejone VSG 221 szyba mleczna bezpieczna, obustronnie gładka cena za 1 sztukę szyby	100,00 zł* / 123,00 zł**
osłonki metalowe na zawiasy w skrzydle przylgowym (kolor: nikiel szczotkowany, patyna, chrom połysk, mosiądz połysk, biały i czarny); cena za komplet na 1 zawias	9,00 zł* / 11,07 zł**
uszczelka opadająca	90,00 zł* / 110,70 zł**



NOLINA 1



NOLINA 2



NOLINA 3

* CENA NETTO, ** CENA BRUTTO, */** Cena dotyczy skrzydła i nie obejmuje klamki oraz ościeżnicy

DAGLEZJA



SKRZYDŁA DRZWIOWE WEWNĄTRZLOKALOWE RAMIAKOWE STILE PRZYLGOWE I BEZPRZYLGOWE



DAGLEZJA 1
dekor DĄB SZARY GREKO, klamka TUPAI 2275 Q



DAGLEZJA 1



DAGLEZJA 2



DAGLEZJA 3



DAGLEZJA 4



DAGLEZJA 5



DAGLEZJA 6



DAGLEZJA 7



DAGLEZJA 8

Prezentowany model DAGLEZJA 1 w okleinie DĄB SZARY GREKO z klamką TUPAI 2275 Q



KONSTRUKCJA

- skrzydło przylgowe lub bezprzylgowe wykonane w technologii ramiakowej STILE
- ramiaki z płyty MDF pokryte okleiną GREKO lub ramiaki pionowe z warstwowo klejonego drewna obłożone cienkimi płytami HDF pokryte okleiną PREMIUM
- płyciny z płyty HDF o grubości 4mm pokryte okleiną GREKO lub PREMIUM
- bardzo szeroka poprzeczka

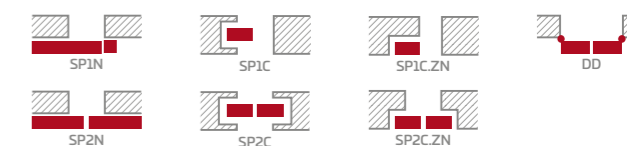
OKUCIA

- trzy srebrne zawiasy 2-czopowe z regulacją w płaszczyźnie poziomej w skrzydle przylgowym
- trzy ukryte zawiasy w skrzydle bezprzylgowym
- zamek zasuwkowy w skrzydle przylgowym i magnetyczny w skrzydle bezprzylgowym na klucz, wkładkę patentową, oszczędnościowy lub z blokadą

SZKLENIE

- standardowo szyba hartowana mleczna lub przezroczysta oraz za dopłatą szkło klejone VSG 221 szyba mleczna bezpieczna, obustronnie gładka
- możliwość zmiany strony szklenia na REWERS (AWERS szklenie standardowe)

DOSTĘPNE ROZWIĄZANIA (str. 86-96)



DOSTĘPNE SZEROKOŚCI SKRZYDEŁ

60 70 80 90 100

AKCESORIA ZA DOPŁATĄ

podcięcie wentylacyjne	20,00 zł* / 24,60 zł**
tuleje tworzywowe drewnopodobne (4 szt.)	15,00 zł* / 18,45 zł**
tuleje metalowe okrągłe i kwadratowe (4 szt.); wykończenie: nikiel szczotkowany, patyna, białe i czarne	80,00 zł* / 98,40 zł**
kratka wentylacyjna (tylko dla skrzydeł o szerokościach: 80, 90, 100)	20,00 zł* / 24,60 zł**
skrzydło przylgowe i bezprzylgowe „100”	40,00 zł* / 49,20 zł**
szkło klejone VSG 221 szyba mleczna bezpieczna, obustronnie gładka cena za 1 sztukę szyby	8,00 zł* / 9,84 zł**
osłonki metalowe na zawiasy w skrzydle przylgowym (kolor: nikiel szczotkowany, patyna, chrom połysk, mosiądz połysk, biały i czarny); cena za komplet na 1 zawias	9,00 zł* / 11,07 zł**
uszczelka opadająca	90,00 zł* / 110,70 zł**


GREKO

480,00 zł* / 590,40 zł**



PREMIUM

540,00 zł* / 664,20 zł**



* CENA NETTO, ** CENA BRUTTO, */** Cena dotyczy skrzydła i nie obejmuje klamki oraz ościeżnicy

1) okleina biała gładka imitująca powierzchnię malowaną



SKRZYDŁA DRZWIOWE WEWNĄTRZLOKALOWE RAMIAKOWE STILE PRZYLGOWE I BEZPRZYLGOWE



JUKA 4
dekor DĄB ŚREDNI GREKO, klamka FUTURA INOX



JUKA 1



JUKA 2



JUKA 3



JUKA 4



JUKA 5



JUKA 6



JUKA 7



JUKA 8

Prezentowany model JUKA 1 w okleinie DĄB ŚREDNI GREKO z klamką FUTURA INOX



KONSTRUKCJA

- skrzydło przylgowe lub bezprzylgowe wykonane w technologii ramiakowej STILE
- ramiaki z płyty MDF pokryte okleiną GREKO lub CPL oraz ramiaki pionowe w warstwowo klejonego drewna obłożone cienkimi płytami HDF pokryte okleiną PREMIUM
- płyciny z płyty HDF o grubości 4mm pokryte okleiną GREKO, CPL lub PREMIUM

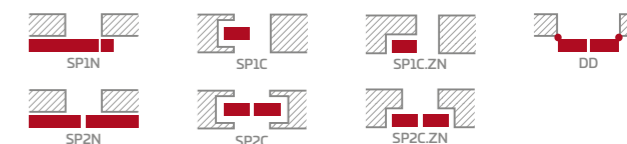
OKUCIA

- trzy srebrne zawiasy 2-czopowe z regulacją w płaszczyźnie poziomej w skrzydle przylgowym
- trzy ukryte zawiasy w skrzydle bezprzylgowym
- zamek zasuwkowy w skrzydle przylgowym i magnetyczny w skrzydle bezprzylgowym na klucz, wkładkę patentową, oszczędnościowy lub z blokadą

SZKLENIE

- standardowo szyba hartowana mleczna lub przezroczysta oraz za dopłatą szkło klejone VSG 221 szyba mleczna bezpieczna, obustronnie gładka
- możliwość zmiany strony szklenia na REWERS (AWERS szklenie standardowe)

DOSTĘPNE ROZWIĄZANIA (str. 86-96)



DOSTĘPNE SZEROKOŚCI SKRZYDŁ

60 70 80 90 100

AKCESORIA ZA DOPŁATĄ

podcięcie wentylacyjne	20,00 zł* / 24,60 zł**
tuleje tworzywowe drewnopodobne (4 szt.)	15,00 zł* / 18,45 zł**
tuleje metalowe okrągłe i kwadratowe (4 szt.); wykończenie: nikiel szczotkowany, patyna, białe i czarne	80,00 zł* / 98,40 zł**
kratka wentylacyjna (tylko dla skrzydeł o szerokościach: 80, 90, 100)	20,00 zł* / 24,60 zł**
skrzydło przylgowe i bezprzylgowe „100”	40,00 zł* / 49,20 zł**
szkło klejone VSG 221 szyba mleczna bezpieczna, obustronnie gładka	
JUKA 1	200,00 zł* / 246,00 zł**
JUKA 2	107,00 zł* / 132,84 zł**
JUKA 3	14,00 zł* / 19,68 zł**
JUKA 4	200,00 zł* / 246,00 zł**
JUKA 5	150,00 zł* / 184,50 zł**
JUKA 6	100,00 zł* / 123,00 zł**
JUKA 7	50,00 zł* / 61,50 zł**
osłonki metalowe na zawiasy w skrzydle przylgowym (kolor: nikiel szczotkowany, patyna, chrom połysk, mosiądz połysk, biały i czarny); cena za komplet na 1 zawias	9,00 zł* / 11,07 zł**
uszczelka opadająca	90,00 zł* / 110,70 zł**

GREKO

339,00 zł* / 416,97 zł**



PREMIUM

430,00 zł* / 528,90 zł**



CPL

399,00 zł* / 490,77 zł**



* CENA NETTO, ** CENA BRUTTO, */** Cena dotyczy skrzydła i nie obejmuje klamki oraz ościeżnicy

1) okleina biała gładka imitująca powierzchnię malowaną

FORSYCJA

HIT CENOWY!



SKRZYDŁA DRZWIOWE WEWNĄTRZLOKALOWE RAMIAKOWE STILE PRZYLGOWE I BEZPRZYLGOWE



FORSYCJA 1
dekor BIAŁY GREKO, klamka TUPAI 2275 Q

Prezentowany model FORSYCJA 4 w okleinie BIAŁY GREKO z klamką TUPAI 2275 Q



KONSTRUKCJA

- skrzydło przylgowe lub bezprzylgowe wykonane w technologii ramiakowej STILE
- ramiaki z płyty MDF pokryte okleiną GREKO lub CPL oraz ramiaki pionowe w warstwowo klejonego drewna obłożone cienkimi płytami HDF pokryte okleiną PREMIUM
- płyciny z płyty HDF o grubości 4mm pokryte okleiną GREKO, CPL lub PREMIUM

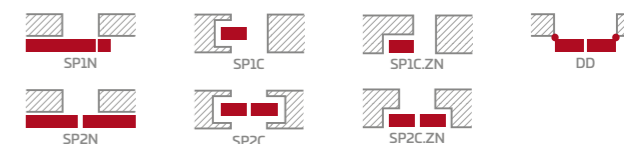
OKUCIA

- trzy srebrne zawiasy 2-czopowe z regulacją w płaszczyźnie poziomej w skrzydle przylgowym
- trzy ukryte zawiasy w skrzydle bezprzylgowym
- zamek zasuwkowy w skrzydle przylgowym i magnetyczny w skrzydle bezprzylgowym na klucz, wkładkę patentową, oszczędnościowy lub z blokadą

SZKLENIE

- standardowo szyba hartowana mleczna lub przezroczysta oraz za dopłatą szkło klejone VSG 221 szyba mleczna bezpieczna, obustronnie gładka
- możliwość zmiany strony szklenia na REWERS (AWERS szklenie standardowe)

DOSTĘPNE ROZWIĄZANIA (str. 86-96)



DOSTĘPNE SZEROKOŚCI SKRZYDŁ

60 70 80 90 100

AKCESORIA ZA DOPŁATĄ

podcięcie wentylacyjne	20,00 zł* / 24,60 zł**
tuleje tworzywowe drewnopodobne (4 szt.)	15,00 zł* / 18,45 zł**
tuleje metalowe okrągłe i kwadratowe (4 szt.); wykończenie: nikiel szczotkowany, patyna, białe i czarne	80,00 zł* / 98,40 zł**
kratka wentylacyjna (tylko dla skrzydeł o szerokościach: 80, 90, 100)	20,00 zł* / 24,60 zł**
skrzydło przylgowe i bezprzylgowe „100”	40,00 zł* / 49,20 zł**
szkło klejone VSG 221 szyba mleczna bezpieczna, obustronnie gładka	
FORSYCJA 1 i 4	210,00 zł* / 258,30 zł**
FORSYCJA 2	110,00 zł* / 135,30 zł**
FORSYCJA 5 i 7	140,00 zł* / 172,20 zł**
FORSYCJA 6	70,00 zł* / 86,10 zł**
osłonki metalowe na zawiasy w skrzydle przylgowym (kolor: nikiel szczotkowany, patyna, chrom połysk, mosiądz połysk, biały i czarny); cena za komplet na 1 zawias	9,00 zł* / 11,07 zł**
uszczelka opadająca	90,00 zł* / 110,70 zł**



GREKO
339,00 zł* / 416,97 zł**

ORZECH GREKO	WENGE GREKO	DĄB GREKO	DĄB SZARY GREKO	BIAŁY GREKO ¹⁾	BIAŁY ¹⁾
SONOMA GREKO	SOSNA BIAŁA GREKO	DĄB ŚREDNI GREKO	WIĄZ GREKO	SANREMO GREKO	ZŁOTY DĄB GREKO

PREMIUM
430,00 zł* / 528,90 zł**

ORZECH PREMIUM	KLON SZARY PREMIUM	DĄB PREMIUM	JESION GRAFIT PREMIUM	KORA BIAŁA PREMIUM	BIAŁY PREMIUM ¹⁾
----------------	--------------------	-------------	-----------------------	--------------------	-----------------------------

CPL
399,00 zł* / 490,77 zł**

AKACJA CPL	WENGE CPL
------------	-----------

* CENA NETTO, ** CENA BRUTTO, */** Cena dotyczy skrzydła i nie obejmuje klamki oraz ościeżnicy

¹⁾ okleina biała gładka imitująca powierzchnię malowaną

LAWENDA

HIT CENOWY!



SKRZYDŁA DRZWIOWE WEWNĄTRZLOKALOWE RAMIAKOWE STILE PRZYLGOWE I BEZPRZYLGOWE



LAWENDA 7
dekor DĄB GREKO, klamka DECO

Prezentowany model LAWENDA 1 w okleinie DĄB GREKO z klamką DECO



KONSTRUKCJA

- skrzydło przylgowe lub bezprzylgowe wykonane w technologii ramiakowej STILE
- ramiaki z płyty MDF pokryte okleiną GREKO lub CPL oraz ramiaki pionowe w warstwowo klejonego drewna obłożone cienkimi płytami HDF pokryte okleiną PREMIUM
- płyciny z płyty HDF o grubości 4mm pokryte okleiną GREKO, CPL lub PREMIUM

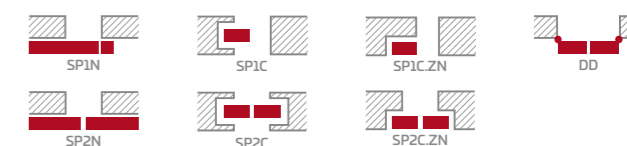
OKUCIA

- trzy srebrne zawiasy 2-czopowe z regulacją w płaszczyźnie poziomej w skrzydle przylgowym
- trzy ukryte zawiasy w skrzydle bezprzylgowym
- zamek zasuwkowy w skrzydle przylgowym i magnetyczny w skrzydle bezprzylgowym na klucz, wkładkę patentową, oszczędnościowy lub z blokadą

SZKLENIE

- standardowo szyba hartowana mleczna lub przezroczysta oraz za dopłatą szkło klejone VSG 221 szyba mleczna bezpieczna, obustronnie gładka
- możliwość zmiany strony szklenia na REWERS (AWERS szklenie standardowe)

DOSTĘPNE ROZWIĄZANIA (str. 86-96)



DOSTĘPNE SZEROKOŚCI SKRZYDEŁ

60 70 80 90 100

AKCESORIA ZA DOPŁATĄ

podcięcie wentylacyjne	20,00 zł* / 24,60 zł**
tuleje tworzywowe drewnopodobne (4 szt.)	15,00 zł* / 18,45 zł**
tuleje metalowe okrągłe i kwadratowe (4 szt.); wykończenie: nikiel szczotkowany, patyna, białe i czarne	80,00 zł* / 98,40 zł**
kratka wentylacyjna (tylko dla skrzydeł o szerokościach: 80, 90, 100)	20,00 zł* / 24,60 zł**
skrzydło przylgowe i bezprzylgowe „100”	40,00 zł* / 49,20 zł**
szkło klejone VSG 221 szyba mleczna bezpieczna, obustronnie gładka	
LAWENDA 1 i 7	195,00 zł* / 239,85 zł**
LAWENDA 2 i 5	65,00 zł* / 79,95 zł**
LAWENDA 4 i 6	130,00 zł* / 159,90 zł**
LAWENDA 8	95,00 zł* / 116,85 zł**
LAWENDA 9	8,00 zł* / 9,84 zł**
osłonki metalowe na zawiasy w skrzydle przylgowym (kolor: nikiel szczotkowany, patyna, chrom połysk, mosiądz połysk, biały i czarny); cena za komplet na 1 zawias	9,00 zł* / 11,07 zł**
uszczelka opadająca	90,00 zł* / 110,70 zł**

GREKO

339,00 zł* / 416,97 zł**



PREMIUM

430,00 zł* / 528,90 zł**



CPL

399,00 zł* / 490,77 zł**




LAWENDA 1 LAWENDA 2 LAWENDA 3 LAWENDA 4 LAWENDA 5




LAWENDA 6 LAWENDA 7 LAWENDA 8 LAWENDA 9

* CENA NETTO, ** CENA BRUTTO, */** Cena dotyczy skrzydła i nie obejmuje klamki oraz ościeżnicy

1) okleina biała gładka imitująca powierzchnię malowaną



IRYS 1
dekor BIAŁY PREMIUM, klamka TUPAI 2275 Q



Prezentowany model IRYS 1 w okleinie BIAŁY PREMIUM z klamką TUPAI 2275 Q



KONSTRUKCJA

- skrzydło przylgowe lub bezprzylgowe wykonane w technologii ramiakowej STILE
- ramiaki z płyty MDF pokryte okleiną GREKO lub CPL oraz ramiaki pionowe w warstwowo klejonego drewna obłożone cienkimi płytami HDF pokryte okleiną PREMIUM
- płyciny z płyty HDF o grubości 4mm pokryte okleiną GREKO, CPL lub PREMIUM

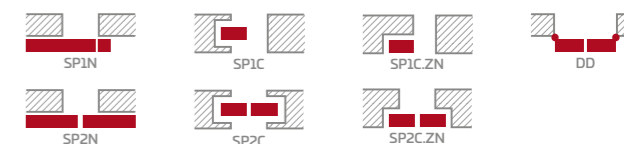
OKUCIA

- trzy srebrne zawiasy 2-czopowe z regulacją w płaszczyźnie poziomej w skrzydle przylgowym
- trzy ukryte zawiasy w skrzydle bezprzylgowym
- zamek zasuwkowy w skrzydle przylgowym i magnetyczny w skrzydle bezprzylgowym na klucz, wkładkę patentową, oszczędnościowy lub z blokadą

SZKLENIE

- standardowo szyba hartowana mleczna lub przezroczysta oraz za dopłatą szkło klejone VSG 221 szyba mleczna bezpieczna, obustronnie gładka
- możliwość zmiany strony szklenia na REWERS (AWERS szklenie standardowe)

DOSTĘPNE ROZWIĄZANIA (str. 86-96)



DOSTĘPNE SZEROKOŚCI SKRZYDŁ

60 70 80 90 100

AKCESORIA ZA DOPŁATĄ

podcięcie wentylacyjne	20,00 zł* / 24,60 zł**
tuleje tworzywowe drewnopodobne (4 szt.)	15,00 zł* / 18,45 zł**
tuleje metalowe okrągłe i kwadratowe (4 szt.); wykończenie: nikiel szczotkowany, patyna, białe i czarne	80,00 zł* / 98,40 zł**
kratka wentylacyjna (tylko dla skrzydeł o szerokościach: 80, 90, 100)	20,00 zł* / 24,60 zł**
skrzydło przylgowe i bezprzylgowe „100”	40,00 zł* / 49,20 zł**
szkło klejone VSG 221 szyba mleczna bezpieczna, obustronnie gładka cena za 1 sztukę szyby	30,00 zł* / 36,90 zł**
osłonki metalowe na zawiasy w skrzydle przylgowym (kolor: nikiel szczotkowany, patyna, chrom połysk, mosiądz połysk, biały i czarny); cena za komplet na 1 zawias	9,00 zł* / 11,07 zł**
uszczelka opadająca	90,00 zł* / 110,70 zł**

GREKO

480,00 zł* / 590,40 zł**



PREMIUM

540,00 zł* / 664,20 zł**



CPL

540,00 zł* / 664,20 zł**



* CENA NETTO, ** CENA BRUTTO, ***/** Cena dotyczy skrzydła i nie obejmuje klamki oraz ościeżnicy

1) okleina biała gładka imitująca powierzchnię malowaną

MAGNOLIA



SKRZYDŁA DRZWIOWE WEWNĄTRZLOKALOWE RAMIAKOWE STILE PRZYLGOWE I BEZPRZYLGOWE



MAGNOLIA 1
dekor ORZECH GREKO, klamka DECO

Prezentowany model MAGNOLIA 1 w okleinie ORZECH GREKO z klamką DECO



KONSTRUKCJA

- skrzydło przylgowe lub bezprzylgowe wykonane w technologii ramiakowej STILE
- ramiaki z płyty MDF pokryte okleiną GREKO lub CPL oraz ramiaki pionowe w warstwowo klejonego drewna obłożone cienkimi płytami HDF pokryte okleiną PREMIUM
- płyciny z płyty HDF o grubości 4mm pokryte okleiną GREKO, CPL lub PREMIUM

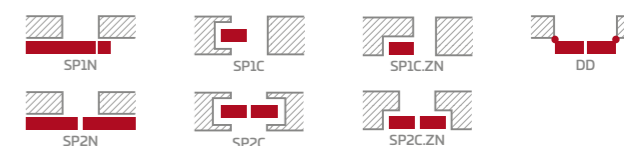
OKUCIA

- trzy srebrne zawiasy 2-czopowe z regulacją w płaszczyźnie poziomej w skrzydle przylgowym
- trzy ukryte zawiasy w skrzydle bezprzylgowym
- zamek zasuwkowy w skrzydle przylgowym i magnetyczny w skrzydle bezprzylgowym na klucz, wkładkę patentową, oszczędnościowy lub z blokadą

SZKLENIE

- standardowo szyba hartowana mleczna lub przezroczysta oraz za dopłatą szkło klejone VSG 221 szyba mleczna bezpieczna, obustronnie gładka
- możliwość zmiany strony szklenia na REWERS (AWERS szklenie standardowe)

DOSTĘPNE ROZWIĄZANIA (str. 86-96)



DOSTĘPNE SZEROKOŚCI SKRZYDEŁ

60 70 80 90 100

AKCESORIA ZA DOPŁATĄ

podcięcie wentylacyjne	20,00 zł* / 24,60 zł**
tuleje tworzywowe drewnopodobne (4 szt.)	15,00 zł* / 18,45 zł**
tuleje metalowe okrągłe i kwadratowe (4 szt.); wykończenie: nikiel szczotkowany, patyna, białe i czarne	80,00 zł* / 98,40 zł**
kratka wentylacyjna (tylko dla skrzydeł o szerokościach: 80, 90, 100)	20,00 zł* / 24,60 zł**
skrzydło przylgowe i bezprzylgowe „100”	40,00 zł* / 49,20 zł**
szkło klejone VSG 221 szyba mleczna bezpieczna, obustronnie gładka cena za 1 sztukę szyby	19,00 zł* / 23,37 zł**
osłonki metalowe na zawiasy w skrzydle przylgowym (kolor: nikiel szczotkowany, patyna, chrom połysk, mosiądz połysk, biały i czarny); cena za komplet na 1 zawias	9,00 zł* / 11,07 zł**
uszczelka opadająca	90,00 zł* / 110,70 zł**



GREKO

420,00 zł* / 516,60 zł**



PREMIUM

510,00 zł* / 627,30 zł**



CPL

480,00 zł* / 590,40 zł**



* CENA NETTO, ** CENA BRUTTO, */** Cena dotyczy skrzydła i nie obejmuje klamki oraz ościeżnicy

¹⁾ okleina biała gładka imitująca powierzchnię malowaną

²⁾ ramiaki pionowe biały greko, poprzeczki i płyciny orzech greko

FREZJA



SKRZYDŁA DRZWIOWE WEWNĄTRZLOKALOWE RAMIAKOWE STILE PRZYLGOWE I BEZPRZYLGOWE



FREZJA 5
dekor WIAŻ GREKO, klamka MILANO

Prezentowany model FREZJA 1 w okleinie WIAŻ GREKO z klamką MILANO



KONSTRUKCJA

- skrzydło przylgowe lub bezprzylgowe wykonane w technologii ramiakowej STILE
- ramiaki z płyty MDF pokryte okleiną GREKO oraz ramiaki pionowe z warstwowo klejonego drewna obłożone cienkimi płytami HDF pokryte okleiną PREMIUM
- panele z płyty HDF o grubości 16 mm (w modelu FREZJA 2 i 6 także płytina 4 mm) pokryte okleiną GREKO lub PREMIUM

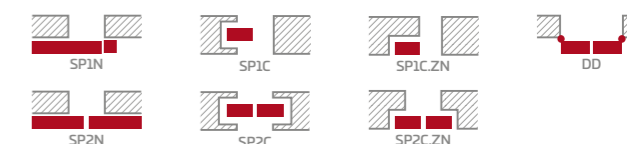
OKUCIA

- trzy srebrne zawiasy 2-czopowe z regulacją w płaszczyźnie poziomej w skrzydle przylgowym
- trzy ukryte zawiasy w skrzydle bezprzylgowym
- zamek zasuwkowy w skrzydle przylgowym i magnetyczny w skrzydle bezprzylgowym na klucz, wkładkę patentową, oszczędnościowy lub z blokadą

SZKLENIE

- standardowo szyba hartowana mleczna lub przezroczysta oraz za dopłatą szkło klejone VSG 221 szyba mleczna bezpieczna, obustronnie gładka
- możliwość zmiany strony szklenia na REWERS (AWERS szklenie standardowe)

DOSTĘPNE ROZWIĄZANIA (str. 86-96)



DOSTĘPNE SZEROKOŚCI SKRZYDEŁ



AKCESORIA ZA DOPŁATĄ

podcięcie wentylacyjne	20,00 zł* / 24,60 zł**
tuleje tworzywowe drewnopodobne (4 szt.)	15,00 zł* / 18,45 zł**
tuleje metalowe okrągłe i kwadratowe (4 szt.); wykończenie: nikiel szczotkowany, patyna, białe i czarne	80,00 zł* / 98,40 zł**
kratka wentylacyjna (tylko dla skrzydeł o szerokościach: 80, 90, 100)	20,00 zł* / 24,60 zł**
skrzydło przylgowe i bezprzylgowe „100”	40,00 zł* / 49,20 zł**
szkło klejone VSG 221 szyba mleczna bezpieczna, obustronnie gładka	
FREZJA 1 (VSG 221).....	60,00 zł* / 73,80 zł**
FREZJA 3 (VSG 441).....	100,00 zł* / 123,00 zł**
FREZJA 5 (VSG 221).....	30,00 zł* / 36,90 zł**
osłonki metalowe na zawiasy w skrzydle przylgowym (kolor: nikiel szczotkowany, patyna, chrom połysk, mosiądz połysk, biały i czarny); cena za komplet na 1 zawias	9,00 zł* / 11,07 zł**
uszczelka opadająca	90,00 zł* / 110,70 zł**



FREZJA 1



FREZJA 2



FREZJA 3



FREZJA 4



FREZJA 5



FREZJA 6


GREKO

480,00 zł* / 590,40 zł**



PREMIUM

540,00 zł* / 664,20 zł**



* CENA NETTO, ** CENA BRUTTO, ***/** Cena dotyczy skrzydła i nie obejmuje klamki oraz ościeżnicy

1) okleina biała gładka imitująca powierzchnię malowaną

DEBECJA



SKRZYDŁA DRZWIOWE WEWNĄTRZLOKALOWE RAMIAKOWE STILE PRZYLGOWE I BEZPRZYLGOWE



DEBECJA 1
dekor JESION GRAFIT PREMIUM, klamka MILANO

Prezentowany model DEBECJA1 w okleinie JESION GRAFIT PREMIUM z klamką MILANO



KONSTRUKCJA

- skrzydło przylgowe lub bezprzylgowe wykonane w technologii ramiakowej STILE
- ramiaki z płyty MDF pokryte okleiną GREKO lub ramiaki pionowe z warstwowo klejonego drewna obłożone cienkimi płytami HDF pokryte okleiną PREMIUM
- płyciny z płyty HDF o grubości 4mm pokryte okleiną GREKO lub PREMIUM
- bardzo szeroka poprzeczka

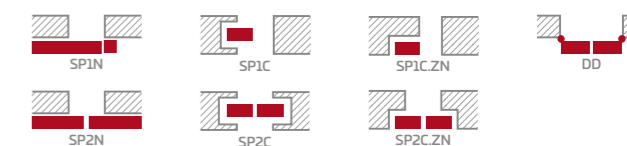
OKUCIA

- trzy srebrne zawiasy 2-czopowe z regulacją w płaszczyźnie poziomej w skrzydle przylgowym
- trzy ukryte zawiasy w skrzydle bezprzylgowym
- zamek zasuwkowy w skrzydle przylgowym i magnetyczny w skrzydle bezprzylgowym na klucz, wkładkę patentową, oszczędnościowy lub z blokadą

SZKLENIE

- standardowo szyba hartowana mleczna lub przezroczysta oraz za dopłatą szkło klejone VSG 221 szyba mleczna bezpieczna, obustronnie gładka
- możliwość zmiany strony szklenia na REWERS (AWERS szklenie standardowe)

DOSTĘPNE ROZWIĄZANIA (str. 86-96)



DOSTĘPNE SZEROKOŚCI SKRZYDEŁ



AKCESORIA ZA DOPŁATĄ

podcięcie wentylacyjne	20,00 zł* / 24,60 zł**
tuleje tworzywowe drewnopodobne (4 szt.)	15,00 zł* / 18,45 zł**
tuleje metalowe okrągłe i kwadratowe (4 szt.); wykończenie: nikiel szczotkowany, patyna, białe i czarne	80,00 zł* / 98,40 zł**
kratka wentylacyjna (tylko dla skrzydeł o szerokościach: 80, 90, 100)	20,00 zł* / 24,60 zł**
skrzydło przylgowe i bezprzylgowe „100”	40,00 zł* / 49,20 zł**
szkło klejone VSG 221 szyba mleczna bezpieczna, obustronnie gładka cena za 1 sztukę szyby	35,00 zł* / 43,05 zł**
osłonki metalowe na zawiasy w skrzydle przylgowym (kolor: nikiel szczotkowany, patyna, chrom połysk, mosiądz połysk, biały i czarny); cena za komplet na 1 zawias	9,00 zł* / 11,07 zł**
uszczelka opadająca	90,00 zł* / 110,70 zł**



GREKO
480,00 zł* / 590,40 zł**

ORZECH GREKO	WENGE GREKO	DĄB GREKO	DĄB SZARY GREKO	BIAŁY 1)
SONOMA GREKO	SOSNA BIAŁA GREKO	DĄB ŚREDNI GREKO	WIĄZ GREKO	BIAŁY GREKO 1)

PREMIUM
540,00 zł* / 664,20 zł**

ORZECH PREMIUM	KLON SZARY PREMIUM	DĄB PREMIUM	KORA BIAŁA PREMIUM	BIAŁY PREMIUM 1)
JESION GRAFIT PREMIUM				


* CENA NETTO, ** CENA BRUTTO, ***/** Cena dotyczy skrzydła i nie obejmuje klamki oraz ościeżnicy

1) okleina biała gładka imitująca powierzchnię malowaną

NEMEZJA



SKRZYDŁA DRZWIOWE WEWNĄTRZLOKALOWE RAMIAKOWE STILE PRZYLGOWE I BEZPRZYLGOWE



NEMEZJA 7
dekor DĄB ŚREDNI GREKO, klamka FUTURA INOX

Prezentowany model NEMEZJA 6 w okleinie DĄB ŚREDNI GREKO z klamką FUTURA INOX



KONSTRUKCJA

- skrzydło przylgowe lub bezprzylgowe wykonane w technologii ramiakowej STILE
- ramiaki z płyty MDF pokryte okleiną GREKO oraz ramiaki pionowe z warstwowo klejonego drewna obłożone cienkimi płytami HDF pokryte okleiną PREMIUM
- panele z płyty HDF o grubości 10 mm fazowane i pokryte okleiną w wybranych dekorach GREKO lub PREMIUM

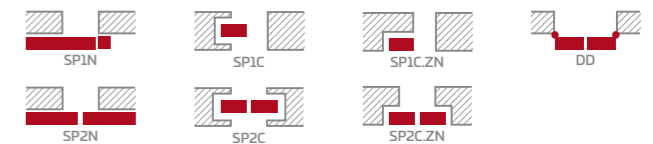
OKUCIA

- trzy srebrne zawiasy 2-czopowe z regulacją w płaszczyźnie poziomej w skrzydle przylgowym
- trzy ukryte zawiasy w skrzydle bezprzylgowym
- zamek zasuwkowy w skrzydle przylgowym i magnetyczny w skrzydle bezprzylgowym na klucz, wkładkę patentową, oszczędnościowy lub z blokadą

SZKLENIE

- standardowo szyba hartowana mleczna lub przezroczysta oraz za dopłatą szkło klejone VSG 221 szyba mleczna bezpieczna, obustronnie gładka
- możliwość zmiany strony szklenia na REWERS (AWERS szklenie standardowe)

DOSTĘPNE ROZWIĄZANIA (str. 86-96)



DOSTĘPNE SZEROKOŚCI SKRZYDEŁ

60 70 80 90 100


AKCESORIA ZA DOPŁATĄ

podcięcie wentylacyjne	20,00 zł* / 24,60 zł**
tuleje tworzywowe drewnopodobne (4 szt.)	15,00 zł* / 18,45 zł**
tuleje metalowe okrągłe i kwadratowe (4 szt.); wykończenie: nikiel szczotkowany, patyna, białe i czarne	80,00 zł* / 98,40 zł**
kratka wentylacyjna (tylko dla skrzydeł o szerokościach: 80, 90, 100)	20,00 zł* / 24,60 zł**
skrzydło przylgowe i bezprzylgowe „100”	40,00 zł* / 49,20 zł**
szkło klejone VSG 221 szyba mleczna bezpieczna, obustronnie gładka	
NEMEZJA 1	220,00 zł* / 270,60 zł**
NEMEZJA 2	200,00 zł* / 246,00 zł**
NEMEZJA 3 i 7	170,00 zł* / 209,10 zł**
NEMEZJA 4	150,00 zł* / 184,50 zł**
NEMEZJA 5	20,00 zł* / 24,60 zł**
osłonki metalowe na zawiasy w skrzydle przylgowym (kolor: nikiel szczotkowany, patyna, chrom połysk, mosiądz połysk, biały i czarny); cena za komplet na 1 zawias	9,00 zł* / 11,07 zł**
uszczelka opadająca	90,00 zł* / 110,70 zł**




GREKO

550,00 zł* / 676,50 zł**



PREMIUM

620,00 zł* / 762,60 zł**



* CENA NETTO, ** CENA BRUTTO, ***/** Cena dotyczy skrzydła i nie obejmuje klamki oraz ościeżnicy

¹⁾ okleina biała gładka imitująca powierzchnię malowaną

BERBERYS



SKRZYDŁA DRZWIOWE WEWNĄTRZLOKALOWE RAMIAKOWE STILE PRZYLGOWE I BEZPRZYLGOWE



BERBERYS 5
dekor AKACJA CPL, klamka FUTURA INOX

Prezentowany model BERBERYS 1 w okleinie AKACJA CPL z klamką FUTURA INOX



KONSTRUKCJA

- skrzydło przylgowe lub bezprzylgowe wykonane w technologii ramiakowej STILE
- ramiaki z płyty MDF pokryte okleiną GREKO lub CPL oraz ramiaki pionowe w warstwowo klejonego drewna obłożone cienkimi płytami HDF pokryte okleiną PREMIUM
- płyciny z płyty HDF o grubości 4mm pokryte okleiną GREKO, CPL lub PREMIUM
- wstawki z aluminium szczotkowanego

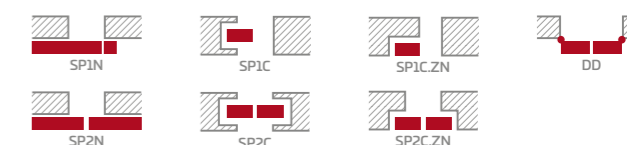
OKUCIA

- trzy srebrne zawiasy 2-czopowe z regulacją w płaszczyźnie poziomej w skrzydle przylgowym
- trzy ukryte zawiasy w skrzydle bezprzylgowym
- zamek zasuwkowy w skrzydle przylgowym i magnetyczny w skrzydle bezprzylgowym na klucz, wkładkę patentową, oszczędnościowy lub z blokadą

SZKLENIE

- standardowo szyba hartowana mleczna lub przezroczysta oraz za dopłatą szkło klejone VSG 221 szyba mleczna bezpieczna, obustronnie gładka
- możliwość zmiany strony szklenia na REWERS (AWERS szklenie standardowe)

DOSTĘPNE ROZWIĄZANIA (str. 86-96)




DOSTĘPNE SZEROKOŚCI SKRZYDEŁ

60 70 80 90 100

AKCESORIA ZA DOPŁATĄ

podcięcie wentylacyjne	20,00 zł* / 24,60 zł**
tuleje tworzywowe drewnopodobne (4 szt.)	15,00 zł* / 18,45 zł**
tuleje metalowe okrągłe i kwadratowe (4 szt.); wykończenie: nikiel szczotkowany, patyna, białe i czarne	80,00 zł* / 98,40 zł**
kratka wentylacyjna (tylko dla skrzydeł o szerokościach: 80, 90, 100)	20,00 zł* / 24,60 zł**
skrzydło przylgowe i bezprzylgowe „100”	40,00 zł* / 49,20 zł**
szkło klejone VSG 221 szyba mleczna bezpieczna, obustronnie gładka cena za 1 sztukę szyby	19,00 zł* / 23,37 zł**
osłonki metalowe na zawiasy w skrzydle przylgowym (kolor: nikiel szczotkowany, patyna, chrom połysk, mosiądz połysk, biały i czarny); cena za komplet na 1 zawias	9,00 zł* / 11,07 zł**
uszczelka opadająca	90,00 zł* / 110,70 zł**



BERBERYS 1

BERBERYS 2

BERBERYS 3

BERBERYS 4

BERBERYS 5

BERBERYS 6

BERBERYS 7

BERBERYS 8

GREKO
560,00 zł* / 688,80 zł**

ORZECH GREKO	WENGE GREKO	DĄB GREKO	DĄB SZARY GREKO	BIAŁY GREKO 1	BIAŁY 1
SONOMA GREKO	SOSNA BIAŁA GREKO	DĄB ŚREDNI GREKO	WIĄZ GREKO	SANREMO GREKO	ZŁOTY DĄB GREKO

PREMIUM
620,00 zł* / 762,60 zł**

ORZECH PREMIUM	KLON SZARY PREMIUM	DĄB PREMIUM	JESION GRAFIT PREMIUM	KORA BIAŁA PREMIUM	BIAŁY PREMIUM 1

CPL
620,00 zł* / 762,60 zł**

AKACJA CPL	WENGE CPL

* CENA NETTO, ** CENA BRUTTO, */** Cena dotyczy skrzydła i nie obejmuje klamki oraz ościeżnicy

1) okleina biała gładka imitująca powierzchnię malowaną

FLOKS



SKRZYDŁA DRZWIOWE WEWNĄTRZLOKALOWE RAMIAKOWE STILE PRZYLGOWE I BEZPRZYLGOWE



FLOKS 1
dekor WENGE GREKO, klamka DECO

Prezentowany model FLOKS 1 w okleinie WENGE GREKO z klamką DECO



KONSTRUKCJA

- skrzydło przylgowe lub bezprzylgowe wykonane w technologii ramiakowej STILE
- ramiaki z płyty MDF pokryte okleiną GREKO lub CPL oraz ramiaki pionowe w warstwowo klejonego drewna obłożone cienkimi płytami HDF pokryte okleiną PREMIUM
- płyciny z płyty HDF o grubości 4mm pokryte okleiną GREKO, CPL lub PREMIUM
- wstawki z aluminium szczotkowanego

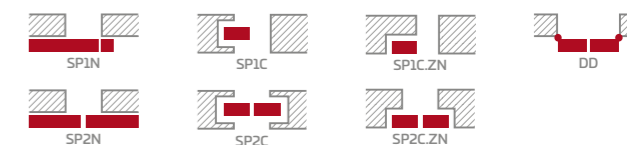
OKUCIA

- trzy srebrne zawiasy 2-czopowe z regulacją w płaszczyźnie poziomej w skrzydle przylgowym
- trzy ukryte zawiasy w skrzydle bezprzylgowym
- zamek zasuwkowy w skrzydle przylgowym i magnetyczny w skrzydle bezprzylgowym na klucz, wkładkę patentową, oszczędnościowy lub z blokadą

SZKLENIE

- standardowo szyba hartowana mleczna lub przezroczysta oraz za dopłatą szkło klejone VSG 221 szyba mleczna bezpieczna, obustronnie gładka
- możliwość zmiany strony szklenia na REWERS (AWERS szklenie standardowe)

DOSTĘPNE ROZWIĄZANIA (str. 86-96)



DOSTĘPNE SZEROKOŚCI SKRZYDEŁ

60 70 80 90 100

AKCESORIA ZA DOPŁATĄ

podcięcie wentylacyjne	20,00 zł* / 24,60 zł**
tuleje tworzywowe drewnopodobne (4 szt.)	15,00 zł* / 18,45 zł**
tuleje metalowe okrągłe i kwadratowe (4 szt.); wykończenie: nikiel szczotkowany, patyna, białe i czarne	80,00 zł* / 98,40 zł**
kratka wentylacyjna (tylko dla skrzydeł o szerokościach: 80, 90, 100)	20,00 zł* / 24,60 zł**
skrzydło przylgowe i bezprzylgowe „100”	40,00 zł* / 49,20 zł**
szkło klejone VSG 221 szyba mleczna bezpieczna, obustronnie gładka cena za 1 sztukę szyby	23,00 zł* / 28,29 zł**
osłonki metalowe na zawiasy w skrzydle przylgowym (kolor: nikiel szczotkowany, patyna, chrom połysk, mosiądz połysk, biały i czarny); cena za komplet na 1 zawias	9,00 zł* / 11,07 zł**
uszczelka opadająca	90,00 zł* / 110,70 zł**



GREKO
580,00 zł* / 713,40 zł**

ORZECH GREKO	WENGE GREKO	DĄB GREKO	DĄB SZARY GREKO	BIAŁY GREKO ¹⁾	BIAŁY ¹⁾
SONOMA GREKO	SOSNA BIAŁA GREKO	DĄB ŚREDNI GREKO	WIĄZ GREKO	SANREMO GREKO	ZŁOTY DĄB GREKO

PREMIUM
640,00 zł* / 787,20 zł**

ORZECH PREMIUM	KLON SZARY PREMIUM	DĄB PREMIUM	JESION GRAFIT PREMIUM	KORA BIAŁA PREMIUM	BIAŁY PREMIUM ¹⁾
----------------	--------------------	-------------	-----------------------	--------------------	-----------------------------

CPL
640,00 zł* / 787,20 zł**

AKACJA CPL	WENGE CPL
------------	-----------

* CENA NETTO, ** CENA BRUTTO, */** Cena dotyczy skrzydła i nie obejmuje klamki oraz ościeżnicy

¹⁾ okleina biała gładka imitująca powierzchnię malowaną

KROKUS



SKRZYDŁA DRZWIOWE WEWNĄTRZLOKALOWE RAMIAKOWE STILE PRZYLGOWE I BEZPRZYLGOWE



KROKUS 1
dekor ORZECH GREKO, klamka DECO



KROKUS 1



KROKUS 2



KROKUS 3



KROKUS 4



KROKUS 5



KROKUS 6

Prezentowany model KROKUS 1 w okleinie ORZECH GREKO z klamką DECO



KONSTRUKCJA

- skrzydło przylgowe lub bezprzylgowe wykonane w technologii ramiakowej STILE
- ramiaki z płyty MDF pokryte okleiną GREKO lub CPL oraz ramiaki pionowe w warstwowo klejonego drewna obłożone cienkimi płytami HDF pokryte okleiną PREMIUM
- płyciny z płyty HDF o grubości 4mm pokryte okleiną GREKO, CPL lub PREMIUM
- wstawki z aluminium szczotkowanego

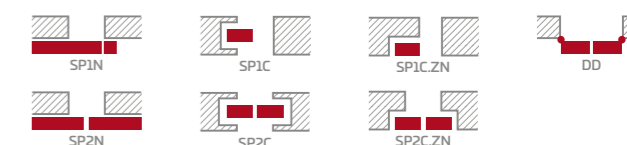
OKUCIA

- trzy srebrne zawiasy 2-czopowe z regulacją w płaszczyźnie poziomej w skrzydle przylgowym
- trzy ukryte zawiasy w skrzydle bezprzylgowym
- zamek zasuwkowy w skrzydle przylgowym i magnetyczny w skrzydle bezprzylgowym na klucz, wkładkę patentową, oszczędnościowy lub z blokadą

SZKLENIE

- standardowo szyba hartowana mleczna lub przezroczysta oraz za dopłatą szkło klejone VSG 221 szyba mleczna bezpieczna, obustronnie gładka
- możliwość zmiany strony szklenia na REWERS (AWERS szklenie standardowe)

DOSTĘPNE ROZWIĄZANIA (str. 86-96)



DOSTĘPNE SZEROKOŚCI SKRZYDEŁ

60 70 80 90 100

AKCESORIA ZA DOPŁATĄ

podcięcie wentylacyjne	20,00 zł* / 24,60 zł**
tuleje tworzywowe drewnopodobne (4 szt.)	15,00 zł* / 18,45 zł**
tuleje metalowe okrągłe i kwadratowe (4 szt.); wykończenie: nikiel szczotkowany, patyna, białe i czarne	80,00 zł* / 98,40 zł**
kratka wentylacyjna (tylko dla skrzydeł o szerokościach: 80, 90, 100)	20,00 zł* / 24,60 zł**
skrzydło przylgowe i bezprzylgowe „100”	40,00 zł* / 49,20 zł**
szkło klejone VSG 221 szyba mleczna bezpieczna, obustronnie gładka cena za 1 sztukę szyby	60,00 zł* / 73,80 zł**
osłonki metalowe na zawiasy w skrzydle przylgowym (kolor: nikiel szczotkowany, patyna, chrom połysk, mosiądz połysk, biały i czarny); cena za komplet na 1 zawias	9,00 zł* / 11,07 zł**
uszczelka opadająca	90,00 zł* / 110,70 zł**

GREKO

480,00 zł* / 590,40 zł**



PREMIUM

540,00 zł* / 664,20 zł**



CPL

540,00 zł* / 664,20 zł**



* CENA NETTO, ** CENA BRUTTO, */** Cena dotyczy skrzydła i nie obejmuje klamki oraz ościeżnicy

¹⁾ okleina biała gładka imitująca powierzchnię malowaną

DALIA



SKRZYDŁA DRZWIOWE WEWNĄTRZLOKALOWE RAMIAKOWE STILE PRZYLGOWE I BEZPRZYLGOWE



DALIA 1
dekor DĄB GREKO, klamka MILANO

Prezentowany model DALIA 1 w okleinie DĄB GREKO z klamką MILANO



KONSTRUKCJA

- skrzydło przylgowe lub bezprzylgowe wykonane w technologii ramiakowej STILE
- ramiaki z płyty MDF pokryte okleiną GREKO
- panele z płyty HDF o grubości 12 mm fazowane i pokryte okleiną w wybranych dekorach greko
- zlicowane ramiaki pionowe z poziomymi

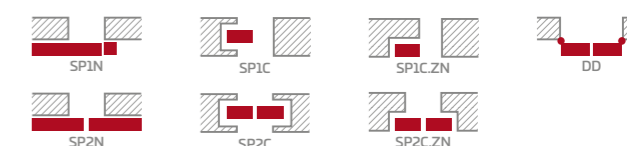
OKUCIA

- trzy srebrne zawiasy 2-czopowe z regulacją w płaszczyźnie poziomej w skrzydle przylgowym
- trzy ukryte zawiasy w skrzydle bezprzylgowym
- zamek zasuwkowy w skrzydle przylgowym i magnetyczny w skrzydle bezprzylgowym na klucz, wkładkę patentową, oszczędnościowy lub z blokadą

SZKLENIE

- standardowo szyba hartowana mleczna lub przezroczysta oraz za dopłatą szkło klejone VSG 221 szyba mleczna bezpieczna, obustronnie gładka
- możliwość zmiany strony szklenia na REWERS (AWERS szklenie standardowe)

DOSTĘPNE ROZWIĄZANIA (str. 86-96)



DOSTĘPNE SZEROKOŚCI SKRZYDEŁ

60 70 80 90 100

GREKO

590,00 zł* / 725,70 zł**



ORZECH GREKO

DĄB GREKO



DALIA 1



DALIA 2



DALIA 3

AKCESORIA ZA DOPŁATĄ

podcięcie wentylacyjne	20,00 zł* / 24,60 zł**
tuleje tworzywowe drewnopodobne (4 szt.)	15,00 zł* / 18,45 zł**
tuleje metalowe okrągłe i kwadratowe (4 szt.); wykończenie: nikiel szczotkowany, patyna, białe i czarne	80,00 zł* / 98,40 zł**
kratka wentylacyjna (tylko dla skrzydeł o szerokościach: 80, 90, 100)	20,00 zł* / 24,60 zł**
skrzydło przylgowe i bezprzylgowe „100”	40,00 zł* / 49,20 zł**
szkło klejone VSG 221 szyba mleczna bezpieczna, obustronnie gładka	
Dalia 1.....	130,00 zł* / 159,90 zł**
Dalia 2.....	80,00 zł* / 98,84 zł**
osłonki metalowe na zawiasy w skrzydle przylgowym (kolor: nikiel szczotkowany, patyna, chrom połysk, mosiądz połysk, biały i czarny); cena za komplet na 1 zawias	9,00 zł* / 11,07 zł**
uszczelka opadająca	90,00 zł* / 110,70 zł**

* CENA NETTO, ** CENA BRUTTO, ***/** Cena dotyczy skrzydła i nie obejmuje klamki oraz ościeżnicy

¹⁾ okleina biała gładka imitująca powierzchnię malowaną

KAMELIA



SKRZYDŁA DRZWIOWE WEWNĄTRZLOKALOWE RAMIAKOWE STILE PRZYLGOWE I BEZPRZYLGOWE



KAMELIA 1
dekor JESION GRAFIT PREMIUM, klamka TUPAI 2275 Q



KAMELIA 1



KAMELIA 2



KAMELIA 3



KAMELIA 4



KAMELIA 5



KAMELIA 6



KAMELIA 7



KAMELIA 8

Model KAMELIA 1 w okleinie JESION GRAFIT PREMIUM z klamką TUPAI 2275 Q



KONSTRUKCJA

- skrzydło przylgowe lub bezprzylgowe wykonane w technologii ramiakowej STILE
- ramiaki z płyty MDF pokryte okleiną GREKO lub CPL oraz ramiaki pionowe w warstwowo klejonego drewna obłożone cienkimi płytami HDF pokryte okleiną PREMIUM
- płyciny z płyty HDF o grubości 4mm pokryte okleiną GREKO, CPL lub PREMIUM

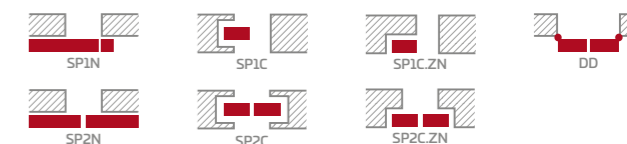
OKUCIA

- trzy srebrne zawiasy 2-czopowe z regulacją w płaszczyźnie poziomej w skrzydle przylgowym
- trzy ukryte zawiasy w skrzydle bezprzylgowym
- zamek zasuwkowy w skrzydle przylgowym i magnetyczny w skrzydle bezprzylgowym na klucz, wkładkę patentową, oszczędnościowy lub z blokadą

SZKLENIE

- standardowo szyba hartowana mleczna lub przezroczysta oraz za dopłatą szkło klejone VSG 221 szyba mleczna bezpieczna, obustronnie gładka
- możliwość zmiany strony szklenia na REWERS (AWERS szklenie standardowe)

DOSTĘPNE ROZWIĄZANIA (str. 86-96)



DOSTĘPNE SZEROKOŚCI SKRZYDEŁ

60 70 80 90 100

AKCESORIA ZA DOPŁATĄ

podcięcie wentylacyjne	20,00 zł* / 24,60 zł**
tuleje tworzywowe drewnopodobne (4 szt.)	15,00 zł* / 18,45 zł**
tuleje metalowe okrągłe i kwadratowe (4 szt.); wykończenie: nikiel szczotkowany, patyna, białe i czarne	80,00 zł* / 98,40 zł**
kratka wentylacyjna (tylko dla skrzydeł o szerokościach: 80, 90, 100)	20,00 zł* / 24,60 zł**
skrzydło przylgowe i bezprzylgowe „100”	40,00 zł* / 49,20 zł**
szkło klejone VSG 221 szyba mleczna bezpieczna, obustronnie gładka cena za 1 sztukę szyby	8,00 zł* / 9,84 zł**
osłonki metalowe na zawiasy w skrzydle przylgowym (kolor: nikiel szczotkowany, patyna, chrom połysk, mosiądz połysk, biały i czarny); cena za komplet na 1 zawias	9,00 zł* / 11,07 zł**
uszczelka opadająca	90,00 zł* / 110,70 zł**

GREKO

480,00 zł* / 590,40 zł**




PREMIUM

540,00 zł* / 664,20 zł**



CPL

540,00 zł* / 664,20 zł**



* CENA NETTO, ** CENA BRUTTO, */** Cena dotyczy skrzydła i nie obejmuje klamki oraz ościeżnicy

¹⁾ okleina biała gładka imitująca powierzchnię malowaną

²⁾ ramiaki pionowe biały greko, poprzeczki i płyciny orzech greko

PETUNIA



SKRZYDŁA DRZWIOWE WEWNĄTRZLOKALOWE RAMIAKOWE STILE PRZYLGOWE I BEZPRZYLGOWE



PETUNIA 1
dekor DĄB PREMIUM, klamka TUPAI 2275 Q



PETUNIA 1



PETUNIA 2



PETUNIA 3



PETUNIA 4



PETUNIA 5



PETUNIA 6



PETUNIA 7



PETUNIA 8

Prezentowany model PETUNIA 1 w okleinie DĄB PREMIUM z klamką TUPAI 2275 Q



KONSTRUKCJA

- skrzydło przylgowe lub bezprzylgowe wykonane w technologii ramiakowej STILE
- ramiaki z płyty MDF pokryte okleiną GREKO lub CPL oraz ramiaki pionowe w warstwowo klejonego drewna obłożone cienkimi płytami HDF pokryte okleiną PREMIUM
- płyciny z płyty HDF o grubości 4mm pokryte okleiną GREKO, CPL lub PREMIUM

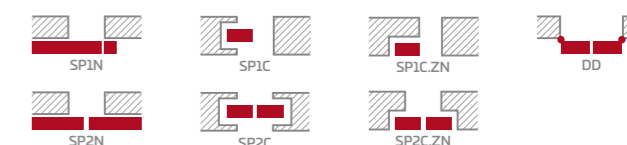
OKUCIA

- trzy srebrne zawiasy 2-czopowe z regulacją w płaszczyźnie poziomej w skrzydle przylgowym
- trzy ukryte zawiasy w skrzydle bezprzylgowym
- zamek zasuwkowy w skrzydle przylgowym i magnetyczny w skrzydle bezprzylgowym na klucz, wkładkę patentową, oszczędnościowy lub z blokadą

SZKLENIE

- standardowo szyba hartowana mleczna lub przezroczysta oraz za dopłatą szkło klejone VSG 221 szyba mleczna bezpieczna, obustronnie gładka
- możliwość zmiany strony szklenia na REWERS (AWERS szklenie standardowe)

DOSTĘPNE ROZWIĄZANIA (str. 86-96)



DOSTĘPNE SZEROKOŚCI SKRZYDEŁ

60 70 80 90 100

AKCESORIA ZA DOPŁATĄ

podcięcie wentylacyjne	20,00 zł* / 24,60 zł**
tuleje tworzywowe drewnopodobne (4 szt.)	15,00 zł* / 18,45 zł**
tuleje metalowe okrągłe i kwadratowe (4 szt.); wykończenie: nikiel szczotkowany, patyna, białe i czarne	80,00 zł* / 98,40 zł**
kratka wentylacyjna (tylko dla skrzydeł o szerokościach: 80, 90, 100)	20,00 zł* / 24,60 zł**
skrzydło przylgowe i bezprzylgowe „100”	40,00 zł* / 49,20 zł**
szkło klejone VSG 221 szyba mleczna bezpieczna, obustronnie gładka cena za 1 sztukę szyby	12,00 zł* / 14,76 zł**
osłonki metalowe na zawiasy w skrzydle przylgowym (kolor: nikiel szczotkowany, patyna, chrom połysk, mosiądz połysk, biały i czarny); cena za komplet na 1 zawias	9,00 zł* / 11,07 zł**
uszczelka opadająca	90,00 zł* / 110,70 zł**

GREKO

480,00 zł* / 590,40 zł**




PREMIUM

540,00 zł* / 664,20 zł**



CPL

540,00 zł* / 664,20 zł**



* CENA NETTO, ** CENA BRUTTO, */** Cena dotyczy skrzydła i nie obejmuje klamki oraz ościeżnicy

1) okleina biała gładka imitująca powierzchnię malowaną

MALWA



SKRZYDŁA DRZWIOWE WEWNĄTRZLOKALOWE RAMIAKOWE STILE PRZYLGOWE I BEZPRZYLGOWE



MALWA 2
dekor SONOMA GREKO, klamka DECO

○ szyba mleczna ● aluminium szczotkowane



Prezentowany model MALWA 2 w okleinie SONOMA GREKO z klamką DECO



KONSTRUKCJA

- skrzydło przylgowe lub bezprzylgowe wykonane w technologii ramiakowej STILE
- ramiaki z płyty MDF pokryte okleiną GREKO lub CPL oraz ramiaki pionowe w warstwowo klejonego drewna obłożone cienkimi płytami HDF pokryte okleiną PREMIUM
- płyciny z płyty HDF o grubości 4mm pokryte okleiną GREKO, CPL lub PREMIUM

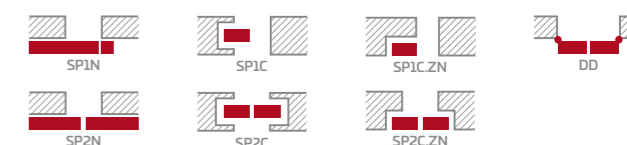
OKUCIA

- trzy srebrne zawiasy 2-czopowe z regulacją w płaszczyźnie poziomej w skrzydle przylgowym
- trzy ukryte zawiasy w skrzydle bezprzylgowym
- zamek zasuwkowy w skrzydle przylgowym i magnetyczny w skrzydle bezprzylgowym na klucz, wkładkę patentową, oszczędnościowy lub z blokadą

SZKLENIE

- standardowo szyba hartowana mleczna lub przezroczysta oraz za dopłatą szkło klejone VSG 221 szyba mleczna bezpieczna, obustronnie gładka
- możliwość zmiany strony szklenia na REWERS (AWERS szklenie standardowe)

DOSTĘPNE ROZWIĄZANIA (str. 86-96)



DOSTĘPNE SZEROKOŚCI SKRZYDEŁ

60 70 80 90 100

AKCESORIA ZA DOPŁATĄ

podcięcie wentylacyjne	20,00 zł* / 24,60 zł**
tuleje tworzywowe drewnopodobne (4 szt.)	15,00 zł* / 18,45 zł**
tuleje metalowe okrągłe i kwadratowe (4 szt.); wykończenie: nikiel szczotkowany, patyna, białe i czarne	80,00 zł* / 98,40 zł**
kratka wentylacyjna (tylko dla skrzydeł o szerokościach: 80, 90, 100)	20,00 zł* / 24,60 zł**
skrzydło przylgowe i bezprzylgowe „100”	40,00 zł* / 49,20 zł**
szkło klejone VSG 221 szyba mleczna bezpieczna, obustronnie gładka cena za 1 sztukę szyby	8,00 zł* / 9,84 zł**
osłonki metalowe na zawiasy w skrzydle przylgowym (kolor: nikiel szczotkowany, patyna, chrom połysk, mosiądz połysk, biały i czarny); cena za komplet na 1 zawias	9,00 zł* / 11,07 zł**
uszczelka opadająca	90,00 zł* / 110,70 zł**

GREKO

550,00 zł* / 676,50 zł**



PREMIUM

610,00 zł* / 750,30 zł**



CPL

610,00 zł* / 750,30 zł**



* CENA NETTO, ** CENA BRUTTO, ***/** Cena dotyczy skrzydła i nie obejmuje klamki oraz ościeżnicy

1) okleina biała gładka imitująca powierzchnię malowaną

AZALIA

SKRZYDŁA DRZWIOWE WEWNĄTRZLOKALOWE RAMIAKOWE STILE PRZYLGOWE I BEZPRZYLGOWE



AZALIA 1
dekor WENGE GREKO, klamka DECO



AZALIA 1



AZALIA 2



AZALIA 3



AZALIA 4



AZALIA 5



AZALIA 6



AZALIA 7



AZALIA 8

Prezentowany model AZALIA 1 w okleinie WENGE GREKO z klamką DECO



KONSTRUKCJA

- skrzydło przylgowe lub bezprzylgowe wykonane w technologii ramiakowej STILE
- ramiaki z płyty MDF pokryte okleiną GREKO lub CPL oraz ramiaki pionowe w warstwowo klejonego drewna obłożone cienkimi płytami HDF pokryte okleiną PREMIUM
- płyciny z płyty HDF o grubości 4mm pokryte okleiną GREKO, CPL lub PREMIUM

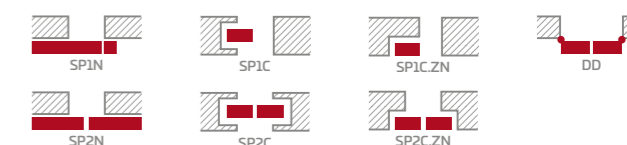
OKUCIA

- trzy srebrne zawiasy 2-czopowe z regulacją w płaszczyźnie poziomej w skrzydle przylgowym
- trzy ukryte zawiasy w skrzydle bezprzylgowym
- zamek zasuwkowy w skrzydle przylgowym i magnetyczny w skrzydle bezprzylgowym na klucz, wkładkę patentową, oszczędnościowy lub z blokadą

SZKLENIE

- standardowo szyba hartowana mleczna lub przezroczysta oraz za dopłatą szkło klejone VSG 221 szyba mleczna bezpieczna, obustronnie gładka
- możliwość zmiany strony szklenia na REWERS (AWERS szklenie standardowe)

DOSTĘPNE ROZWIĄZANIA (str. 86-96)



DOSTĘPNE SZEROKOŚCI SKRZYDEŁ

60 70 80 90 100

AKCESORIA ZA DOPŁATĄ

podcięcie wentylacyjne	20,00 zł* / 24,60 zł**
tuleje tworzywowe drewnopodobne (4 szt.)	15,00 zł* / 18,45 zł**
tuleje metalowe okrągłe i kwadratowe (4 szt.); wykończenie: nikiel szczotkowany, patyna, białe i czarne	80,00 zł* / 98,40 zł**
kratka wentylacyjna (tylko dla skrzydeł o szerokościach: 80, 90, 100)	20,00 zł* / 24,60 zł**
skrzydło przylgowe i bezprzylgowe „100”	40,00 zł* / 49,20 zł**
szkło klejone VSG 221 szyba mleczna bezpieczna, obustronnie gładka cena za 1 sztukę szyby	42,00 zł* / 51,66 zł**
osłonki metalowe na zawiasy w skrzydle przylgowym (kolor: nikiel szczotkowany, patyna, chrom połysk, mosiądz połysk, biały i czarny); cena za komplet na 1 zawias	9,00 zł* / 11,07 zł**
uszczelka opadająca	90,00 zł* / 110,70 zł**

GREKO

420,00 zł* / 516,60 zł**



PREMIUM

510,00 zł* / 627,30 zł**



CPL

480,00 zł* / 590,40 zł**




* CENA NETTO, ** CENA BRUTTO, */** Cena dotyczy skrzydła i nie obejmuje klamki oraz ościeżnicy

1) okleina biała gładka imitująca powierzchnię malowaną

HIACYNT



SKRZYDŁA DRZWIOWE WEWNĄTRZLOKALOWE RAMIAKOWE STILE PRZYLGOWE I BEZPRZYLGOWE



HIACYNT 6
dekor ORZECH GREKO, klamka FUTURA INOX

Prezentowany model HIACYNT 1 w okleinie DĄB ŚREDNI GREKO z klamką FUTURA INOX



KONSTRUKCJA

- skrzydło przylgowe lub bezprzylgowe wykonane w technologii ramiakowej STILE
- ramiaki z płyty MDF pokryte okleiną GREKO lub CPL oraz ramiaki pionowe w warstwowo klejonego drewna obłożone cienkimi płytami HDF pokryte okleiną PREMIUM
- płyciny z płyty HDF o grubości 22 mm pokryte okleiną GREKO, CPL lub PREMIUM

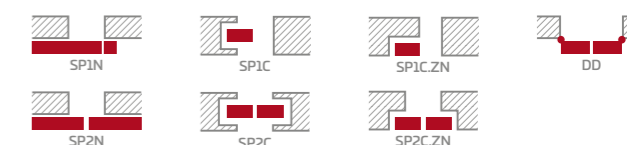
OKUCIA

- trzy srebrne zawiasy 2-czopowe z regulacją w płaszczyźnie poziomej w skrzydle przylgowym
- trzy ukryte zawiasy w skrzydle bezprzylgowym
- zamek zasuwkowy w skrzydle przylgowym i magnetyczny w skrzydle bezprzylgowym na klucz, wkładkę patentową, oszczędnościowy lub z blokadą

SZKLENIE

- standardowo szyba hartowana mleczna lub przezroczysta oraz za dopłatą szkło klejone VSG 221 szyba mleczna bezpieczna, obustronnie gładka
- możliwość zmiany strony szklenia na REWERS (AWERS szklenie standardowe)

DOSTĘPNE ROZWIĄZANIA (str. 86-96)



DOSTĘPNE SZEROKOŚCI SKRZYDEŁ

60 70 80 90 100

AKCESORIA ZA DOPŁATĄ

podcięcie wentylacyjne	20,00 zł* / 24,60 zł**
tuleje tworzywowe drewnopodobne (4 szt.)	15,00 zł* / 18,45 zł**
tuleje metalowe okrągłe i kwadratowe (4 szt.); wykończenie: nikiel szczotkowany, patyna, białe i czarne	80,00 zł* / 98,40 zł**
kratka wentylacyjna (tylko dla skrzydeł o szerokościach: 80, 90, 100)	20,00 zł* / 24,60 zł**
skrzydło przylgowe i bezprzylgowe „100”	40,00 zł* / 49,20 zł**
szkło klejone VSG 221 szyba mleczna bezpieczna, obustronnie gładka	
HIACYNT 1.....	160,00 zł* / 196,80 zł**
HIACYNT 2.....	110,00 zł* / 135,30 zł**
HIACYNT 3.....	140,00 zł* / 172,20 zł**
HIACYNT 4.....	57,00 zł* / 70,11 zł**
HIACYNT 5.....	110,00 zł* / 135,30 zł**
HIACYNT 6.....	185,00 zł* / 227,55 zł**
HIACYNT 7.....	57,00 zł* / 70,11 zł**
osłonki metalowe na zawiasy w skrzydle przylgowym (kolor: nikiel szczotkowany, patyna, chrom połysk, mosiądz połysk, biały i czarny); cena za komplet na 1 zawias	9,00 zł* / 11,07 zł**
uszczelka opadająca	90,00 zł* / 110,70 zł**



HIACYNT 1 HIACYNT 2 HIACYNT 3 HIACYNT 4
HIACYNT 5 HIACYNT 6 HIACYNT 7 HIACYNT 8

GREKO					
480,00 zł* / 590,40 zł**					
ORZECH GREKO	WENGE GREKO	DĄB GREKO	DĄB SZARY GREKO	BIAŁY GREKO ¹⁾	BIAŁY ¹⁾
SONOMA GREKO	SOSNA BIAŁA GREKO	DĄB ŚREDNI GREKO	WIĄZ GREKO	SANREMO GREKO	ZŁOTY DĄB GREKO
PREMIUM					
540,00 zł* / 664,20 zł**					
ORZECH PREMIUM	KLON SZARY PREMIUM	DĄB PREMIUM	JESION GRAFIT PREMIUM	KORA BIAŁA PREMIUM	BIAŁY PREMIUM ¹⁾
CPL					
540,00 zł* / 664,20 zł**					
AKACJA CPL	WENGE CPL				

* CENA NETTO, ** CENA BRUTTO, ***/** Cena dotyczy skrzydła i nie obejmuje klamki oraz ościeżnicy

¹⁾ okleina biała gładka imitująca powierzchnię malowaną

FRAGI



SKRZYDŁA DRZWIOWE WEWNĄTRZLOKALOWE RAMIAKOWE STILE PRZYLGOWE



FRAGI 14
dekor ORZECH GREKO, klamka DECO

Prezentowany model FRAGI 4 w okleinie ORZECH GREKO z klamką DECO



KONSTRUKCJA

- skrzydło przylgowe wykonane w technologii ramiakowej STILE
- ramiaki z płyty MDF pokryte okleiną GREKO lub CPL oraz ramiaki z warstwowo klejonego drewna obłożone cienkimi płytami HDF pokryte okleiną PREMIUM

OKUCIA

- trzy srebrne zawiasy 2-czopowe z regulacją w płaszczyźnie poziomej w skrzydle przylgowym
- zamek zasuwkowy na klucz, na wkładkę patentową, oszczędnościowy lub z blokadą

SZKLENIE

- szkło hartowane 8 mm
- możliwość zmiany strony szklenia na REWERS (AWERS szklenie standardowe)

DOSTĘPNE ROZWIĄZANIA (str. 94-96)



DOSTĘPNE SZEROKOŚCI SKRZYDEŁ

60 70 80 90

AKCESORIA ZA DOPŁATĄ

podcięcie wentylacyjne 20,00 zł* / 24,60 zł**

osłonki metalowe na zawiasy w skrzydle przylgowym (kolor: nikiel szczotkowany, patyna, chrom połysk, mosiądz połysk, biały i czarny); cena za komplet na 1 zawias 9,00 zł* / 11,07 zł**

Uwaga:

Przedstawiona grafika drzwi dotyczy wyłącznie szerokości skrzydła 80. W pozostałych szerokościach w modelu FRAGI 1, 2, 3 pojawiają się nieznaczne różnice w proporcjach grafiki. Szczegółowe informacje i zdjęcia znajdują się na naszej stronie internetowej www.erkado.pl



FRAGI 1 FRAGI 2 FRAGI 3 FRAGI 4
DECORMAT



FRAGI 5 PRZEZROCZYSTE FRAGI 7 DECORMAT GRAFIT FRAGI 9 FRAGI 10

FRAGI 1, 2, 3, 9, 10

GREKO	600,00 zł* / 738,00 zł**
PREMIUM	660,00 zł* / 811,80 zł**
CPL	660,00 zł* / 811,80 zł**

FRAGI 4

GREKO	570,00 zł* / 701,10 zł**
PREMIUM	630,00 zł* / 774,90 zł**
CPL	630,00 zł* / 774,90 zł**

FRAGI 5

GREKO	550,00 zł* / 676,50 zł**
PREMIUM	610,00 zł* / 750,30 zł**
CPL	610,00 zł* / 750,30 zł**

FRAGI 7

GREKO	600,00 zł* / 738,00 zł**
PREMIUM	660,00 zł* / 811,80 zł**
CPL	660,00 zł* / 811,80 zł**

GREKO



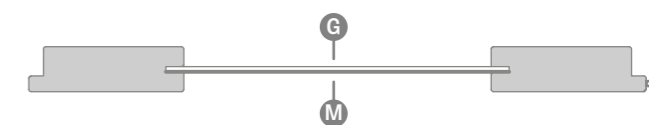
PREMIUM



CPL



SZKLENIE STANDARDOWE „AWERS”



SZKLENIE NA ZAMÓWIENIE „REWERS”



G strona gładka; **M** strona matowa z dekoracją

* CENA NETTO, ** CENA BRUTTO, ***/** Cena dotyczy skrzydła i nie obejmuje klamki oraz ościeżnicy

¹⁾ okleina biała gładka imitująca powierzchnię malowaną



DRZWI SZKLANE GRAF

SKRZYDŁA DRZWIOWE WEWNĄTRZLOKALOWE SZKLANE



GRAF 5



GRAF 6



GRAF 7



GRAF 8 DECORMAT

520,00 zł* / 639,60 zł**



GRAF 9 PRZEZROCYSTE

480,00 zł* / 590,40 zł**



GRAF 11 DECORMAT GRAFIT



GRAF 12



GRAF 16



GRAF 17



GRAF 18



GRAF 20



GRAF 22

Prezentowany model GRAF 1 w okleinie BIAŁY GREKO



620,00 zł* / 762,60 zł**

KONSTRUKCJA

- szkło hartowane 8 mm
- możliwość zmiany strony szklenia na REWERS (AWERS szklenie standardowe)
- szkło mleczne z wzorami malowanymi na czarno lub biało

OŚCIEŻNICA STAŁA I REGULOWANA

- ceny ościeżnic regulowanych i stałych do skrzydeł przylgowych str. 109-111
- brak możliwości zastosowania elektrozaczepek
- DO SKRZYDEŁ SZKLANYCH GRAF DOSTĘPNE SĄ OŚCIEŻNICE PRZYLGOWE WE WSZYSTKICH DOSTĘPNYCH DEKORACH**

Uwaga:

Przedstawiona grafika drzwi szklanych dotyczy wyłącznie szerokości skrzydła 80. W pozostałych szerokościach w modelach GRAF 1, 5, 7, 12, 16, 18 pojawiają się nieznaczne różnice w proporcjach grafiki. Szczegółowe informacje i zdjęcia znajdują się na naszej stronie internetowej www.erkado.pl

DOSTĘPNE SZEROKOŚCI SKRZYDEŁ

60 70 80 90 (za dopłatą)

AKCESORIA ZA DOPŁATĄ

skrzydło „90”	80,00 zł* / 98,40 zł**
podcięcie wentylacyjne	50,00 zł* / 61,50 zł**
okucia	cena – patrz poniżej

OKUCIA METAL-BUD stal nierdzewna

Metal-Bud
PRODUCENT KLAMEK

Dostępne kształty: owal lub prostokąt



CENNIK OKUĆ METAL-BUD		
Typ okuć	stal nierdzewna	kolor czarny
ZESTAW 1A OWAL (klamka z zamkiem oszczędnościowym + zawiasy)	350,00 zł* / 430,50 zł**	450,00 zł* / 553,50 zł**
ZESTAW 2A OWAL (klamka z zamkiem na klucz+ zawiasy)	350,00 zł* / 430,50 zł**	450,00 zł* / 553,50 zł**
ZESTAW 3A OWAL (klamka z zamkiem na wkładkę + zawiasy)	350,00 zł* / 430,50 zł**	450,00 zł* / 553,50 zł**
ZESTAW 4AZ OWAL ZEWNĘTRZNY (klamka + zamek z blokadą + zawiasy)	400,00 zł* / 492,00 zł**	500,00 zł* / 615,00 zł**
ZESTAW 4AW OWAL WEWNĘTRZNY (klamka + zamek z blokadą + zawiasy)	400,00 zł* / 492,00 zł**	500,00 zł* / 615,00 zł**
ZESTAW 1B PROSTOKĄT (klamka z zamkiem oszczędnościowym + zawiasy)	350,00 zł* / 430,50 zł**	450,00 zł* / 553,50 zł**
ZESTAW 2B PROSTOKĄT (klamka z zamkiem na klucz+ zawiasy)	350,00 zł* / 430,50 zł**	450,00 zł* / 553,50 zł**
ZESTAW 3B PROSTOKĄT (klamka z zamkiem na wkładkę + zawiasy)	350,00 zł* / 430,50 zł**	450,00 zł* / 553,50 zł**
ZESTAW 4BZ PROSTOKĄT ZEWNĘTRZNY (klamka + zamek z blokadą + zawiasy)	400,00 zł* / 492,00 zł**	500,00 zł* / 615,00 zł**
ZESTAW 4BW PROSTOKĄT WEWNĘTRZNY (klamka + zamek z blokadą + zawiasy)	400,00 zł* / 492,00 zł**	500,00 zł* / 615,00 zł**
wkładka patentowa 31/17	60,00 zł* / 73,80 zł**	60,00 zł* / 73,80 zł**

UNO PREMIUM



SKRZYDŁA DRZWIOWE WEWNĄTRZLOKALOWE PRZYLGOWE I BEZPRZYLGOWE



UNO PREMIUM
dekor DĄB PREMIUM, klamka TUPAI 2275 Q

Prezentowany model UNO PREMIUM w okleinie MODRZEW POPRZECZNY z klamką TUPAI 2275 RT



KONSTRUKCJA

- skrzydło przylgowe lub bezprzylgowe
- ramiak drewniany pokryty dwiema płytami HDF
- wypełnienie stabilizujące „plaster miodu” lub za dopłatą płyta homalight

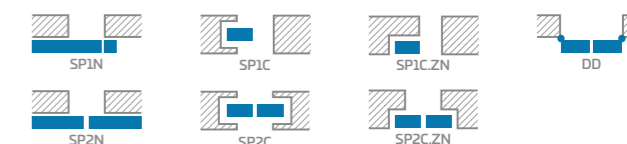
WYKOŃCZENIE

- płyta HDF pokryta okleiną poprzeczną lub premium
- krawędź skrzydła wykonana w technologii przylgowej standard lub bezprzylgowej
- obrzeże w kolorach skrzydeł i opcjonalnie w dekorze BIAŁY PREMIUM wykończenie krawędzi skrzydła czarne oraz w dekorze MODRZEW POPRZECZNY wykończenie krawędzi skrzydła czarne poprzeczne

OKUCIA

- trzy zawiasy czopowe wkręcane w skrzydle przylgowym
- trzy ukryte zawiasy w skrzydle bezprzylgowym
- zamek zasuwkowy w skrzydle przylgowym i magnetyczny w skrzydle bezprzylgowym na klucz, na wkładkę patentową, oszczędnościowy lub z blokadą

DOSTĘPNE ROZWIĄZANIA (str. 86-96)



DOSTĘPNE SZEROKOŚCI SKRZYDŁ

60 70 80 90 100

AKCESORIA ZA DOPŁATĄ

plyta homalight	93,00 zł* / 114,39 zł**
wzmocnienie pod samozamykacz	20,00 zł* / 24,60 zł**
samozamykacz ramieniowy	200,00 zł* / 246,00 zł**
dodatkowa belka dolna (możliwość skrócenia we własnym zakresie do max 8 cm)	20,00 zł* / 24,60 zł**
tuleje metalowe okrągłe i kwadratowe (4 szt.) wykończenie: nikiel szczotkowany, patyna, białe i czarne	80,00 zł* / 98,40 zł**
tuleje tworzywowe drewnopodobne (4 szt.)	15,00 zł* / 18,45 zł**
podcięcie wentylacyjne lub kratka wentylacyjna	20,00 zł* / 24,60 zł**
skrzydło przylgowe i bezprzylgowe „100”	40,00 zł* / 49,20 zł**
uszczelka opadająca	90,00 zł* / 110,70 zł**
osłonki metalowe na zawiasy w skrzydle przylgowym (nikiel szczotkowany, patyna, chrom połysk, mosiądz połysk, biały i czarny)	9,00 zł* / 11,07 zł** cena za komplet na 1 zawias
bulaj stal nierdzewna: polerowana „chrom” lub szczotkowana „satyna”; szkło decormat mleczne, szkło bezbarwne, śr. bulaja: wew. 235 mm zew. 350 mm)	350,00 zł* / 430,50 zł**



Prezentowany model UNO PREMIUM w okleinie ORZECH PREMIUM z klamką MILANO



Prezentowany model UNO PREMIUM w okleinie DĄB PREMIUM z klamką TUPAI 2275 Q

PREMIUM

240,00 zł* / 295,20 zł**



RODZAJE WYKOŃCZENIA KRAWĘDZI



WYKOŃCZENIE KRAWĘDZI SKRZYDŁA CZARNE GŁADKIE

WYKOŃCZENIE KRAWĘDZI SKRZYDŁA CZARNE POPRZECZNE

* CENA NETTO, ** CENA BRUTTO, */** Cena dotyczy skrzydła i nie obejmuje klamki oraz ościeżnicy

¹⁾ okleina biała gładka imitująca powierzchnię malowaną

UNO PREMIUM



SKRZYDŁA DRZWIOWE WEWNĄTRZLOKALOWE PRZYLGOWE I BEZPRZYLGOWE


DRZWI PŁYTOWE

SKRZYDŁA DRZWIOWE WEWNĄTRZLOKALOWE PRZYLGOWE I BEZPRZYLGOWE



UNO PREMIUM
dekor JESION GRAFIT PREMIUM, klamka TUPAI 2275 RT

PREMIUM
240,00 zł* / 295,20 zł**



UNO PREMIUM
dekor BETON PREMIUM, klamka TUPAI 2275 Q



Prezentowany model UNO PREMIUM w okleinie KLON SZARY PREMIUM z klamką TUPAI 2275 Q



Prezentowany model UNO PREMIUM w okleinie JESION GRAFIT PREMIUM z klamką TUPAI 2275 RT



Prezentowany model UNO PREMIUM w okleinie KORA BIAŁA PREMIUM z klamką TUPAI 2275 RT



Prezentowany model UNO PREMIUM w okleinie MODRZEWPOPRZECZNY z klamką TUPAI 2275 RT

UNO LUX



SKRZYDŁA DRZWIOWE WEWNĄTRZLOKALOWE PRZYLGOWE I BEZPRZYLGOWE



UNO LUX
dekor ORZECH GREKO, klamka TUPAI 2275 Q



UNO LUX 1 UNO LUX 3 UNO LUX 4 UNO LUX 7 UNO LUX 8 UNO LUX 9

Prezentowany model UNO LUX 4 w okleinie WENGE z klamką TUPAI 2275 Q



KONSTRUKCJA

- skrzydło przylgowe lub bezprzylgowe
- ramiak z płyty MDF pokryty dwiema płytami HDF
- wypełnienie stabilizujące „plaster miodu”

WYKOŃCZENIE

- płyta HDF pokryta okleiną lub CPL
- krawędź skrzydła wykonana w technologii SOFT lub STANDARD
- listwy aluminiowe o szerokości 8 mm zlicowane z płaszczyzną skrzydła, występujące z dwóch stron skrzydła

OKUCIA

- dwa zawiasy czopowe wkręcane lub trzy zawiasy (w dekorach GREKO) w skrzydle przylgowym
- trzy ukryte zawiasy w skrzydle bezprzylgowym
- zamek zasuwkowy w skrzydle przylgowym i magnetyczny w skrzydle bezprzylgowym na klucz, na wkładkę patentową, oszczędnościowy lub z blokadą

SZKLENIE

- szyba decormat – mleczna
- możliwość zmiany strony szklenia na REWERS (AWERS szklenie standardowe)

DOSTĘPNE SZEROKOŚCI SKRZYDŁ

60 70 80 90 100

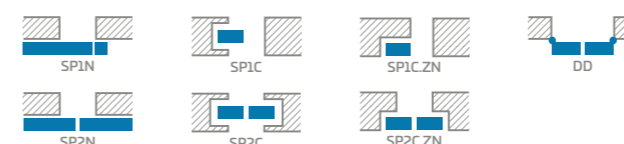
AKCESORIA ZA DOPŁATĄ

plyta homalight (cena zawiera standardowo stosowany trzeci zawias w skrzydle przylgowym)	93,00 zł* / 114,39 zł***
wzmocnienie pod samozamykacz	20,00 zł* / 24,60 zł**
samozamykacz ramieniowy	200,00 zł* / 246,00 zł**
dotatkowa belka dolna (możliwość skrócenia we własnym zakresie do max 8 cm)	20,00 zł* / 24,60 zł**
tuleje tworzywowe do drzwi pokojowych oraz pełnych (do drzwi łazienkowych jeśli są zamawiane bez otworów pod tuleje)	15,00 zł* / 18,45 zł**
podcięcie wentylacyjne lub kratka wentylacyjna (w modelach UNO LUX 1, 3, 4 brak możliwości podcięcia)	20,00 zł* / 24,60 zł**
skrzydło przylgowe i bezprzylgowe „100” (cena zawiera standardowo stosowany trzeci zawias w skrzydle)	40,00 zł* / 49,20 zł**
dotatkowy zawias w skrzydle przylgowym oraz zawsze stosowany w normie czeskiej (nie dotyczy płyty homalight, dekorów GREKO i skrzydła „100”)	15,00 zł* / 18,45 zł**
uszczelka opadająca	90,00 zł* / 110,70 zł**
osłonki metalowe na zawiasy w skrzydle przylgowym (nikiel szczotkowany, patyna, chrom połysk, mosiądz połysk, biały i czarny)	9,00 zł* / 11,07 zł** cena za komplet na 1 zawias

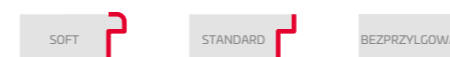
SOFT / STANDARD	STANDARD / CPL
360,00 zł* / 442,80 zł**	420,00 zł* / 516,60 zł**

SOFT / STANDARD				
ORZECH	WENGE	AKACJA	JASNA AKACJA	BIAŁY ¹⁾²⁾
ORZECH GREKO	SANREMO GREKO	SONOMA GREKO	DĄB ŚREDNI GREKO	DĄB GREKO
ZŁOTY DĄB GREKO	WENGE GREKO	WIAZ GREKO	DĄB SZARY GREKO	SOSNA BIAŁA GREKO
STANDARD / CPL				
AKACJA CPL	WENGE CPL			BIAŁY GREKO ¹⁾³⁾

DOSTĘPNE ROZWIĄZANIA (str. 86-96)



RODZAJE WYKOŃCZENIA KRAWĘDZI



* CENA NETTO, ** CENA BRUTTO, */** Cena dotyczy skrzydła i nie obejmuje klamki oraz ościeżnicy

¹⁾ okleina biała gładka imitująca powierzchnię malowaną

²⁾ w wersji SOFT okleina jest łączona w felcu

³⁾ tylko STANDARD



CLASIC



POKOJOWE TUL PEŁNE

	LAK
POKOJOWE	234,00 zł* / 287,82 zł**
TUL	210,00 zł* / 258,30 zł**
PEŁNE	120,00 zł* / 147,60 zł**

UNO



POKOJOWE TUL PEŁNE

SOFT / STANDARD	STANDARD / CPL
264,00 zł* / 324,72 zł**	324,00 zł* / 398,52 zł**
240,00 zł* / 295,24 zł**	300,00 zł* / 369,00 zł**
140,00 zł* / 172,20 zł**	200,00 zł* / 246,00 zł**

WYKOŃCZENIE

- płyta HDF lakierowana
- UWAGA: ościeżnice (folia) mogą nieznacznie różnić się odcieniem od skrzydeł (LAK)

OKUCIA

- dwa zawiasy czopowe wkręcane
- zamek na klucz, na wkładkę patentową, zamek oszczędnościowy lub z blokadą

SZKLENIE

- szyba kora dębu

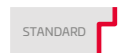
LAK





DOSTĘPNE ROZWIĄZANIA (str. 94-96)



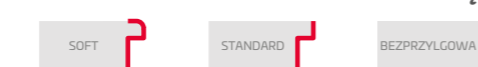
RODZAJE WYKOŃCZENIA KRAWĘDZI



DOSTĘPNE TYLKO SKRZYDŁO PEŁNE



RODZAJE WYKOŃCZENIA KRAWĘDZI



UNO, UNO PREMIUM, CLASIC - DODATKOWE AKCESORIA ZA DOPŁATĄ

bulaj stal nierdzewna: polerowana „chrom” lub szczotkowana „satyna”; szkło decormat mleczny, szkło bezbarwne (dostępny tylko dla skrzydła UNO PEŁNE, UNO PREMIUM oraz CLASIC, śr. bulaja: wew. 235 mmzew. 350 mm)

350,00 zł* / 430,50 zł**



¹⁾ okleina biała gładka imitująca powierzchnię malowaną
²⁾ w wersji SOFT okleina jest łączona w felcu

BRAND



POKOJOWE TUL PEŁNE

SOFT / STANDARD	STANDARD / CPL
358,00 zł* / 440,34 zł**	418,00 zł* / 514,14 zł**

DORA



POKOJOWE TUL PEŁNE

SOFT / STANDARD	STANDARD / CPL
298,00 zł* / 366,54 zł**	358,00 zł* / 440,34 zł**

EKA



POKOJOWE TUL PEŁNE

SOFT / STANDARD	STANDARD / CPL
240,00 zł* / 295,20 zł**	300,00 zł* / 369,00 zł**

ALEJA LUX



POKOJOWE TUL PEŁNE

SOFT / STANDARD	STANDARD / CPL
390,00 zł* / 479,70 zł**	450,00 zł* / 553,50 zł**

MANHATTAN



POKOJOWE TUL PEŁNE

SOFT / STANDARD	STANDARD / CPL
328,00 zł* / 403,44 zł**	388,00 zł* / 477,24 zł**

GAMA



POKOJOWE TUL PEŁNE

SOFT / STANDARD	STANDARD / CPL
319,00 zł* / 392,37 zł**	379,00 zł* / 466,17 zł**

HIT CENOWY!



ALEJA



POKOJOWE TUL PEŁNE

SOFT / STANDARD	STANDARD / CPL
260,00 zł* / 319,80 zł**	320,00 zł* / 393,60 zł**


TOLEDO



POKOJOWE TUL PEŁNE

SOFT / STANDARD	STANDARD / CPL
328,00 zł* / 403,44 zł**	388,00 zł* / 477,24 zł**

ZEFIR



POKOJOWE TUL PEŁNE

SOFT / STANDARD	STANDARD / CPL
289,00 zł* / 355,47 zł**	349,00 zł* / 429,27 zł**

BROADWAY



POKOJOWE TUL PEŁNE

SOFT / STANDARD	STANDARD / CPL
328,00 zł* / 403,44 zł**	388,00 zł* / 477,24 zł**

KONSTRUKCJA

- skrzydło przylgowe lub bezprzylgowe
- ramiak z płyty MDF pokryty dwiema płytami HDF
- wypełnienie stabilizujące „plaster miodu”

WYKOŃCZENIE

- płyta HDF pokryta okleiną lub CPL
- krawędź skrzydła wykonana w technologii SOFT lub STANDARD

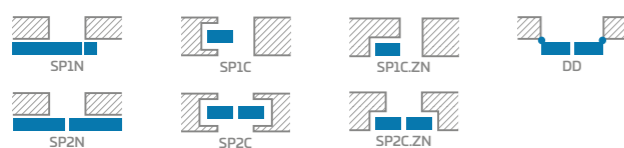
OKUCIA

- dwa zawiasy czopowe wkręcane lub trzy zawiasy (w dekorach GREKO) w skrzydle przylgowym
- trzy ukryte zawiasy w skrzydle bezprzylgowym
- zamek zasuwkowy w skrzydle przylgowym i magnetyczny w skrzydle bezprzylgowym na klucz, na wkładkę patentową, oszczędnościowy lub z blokadą

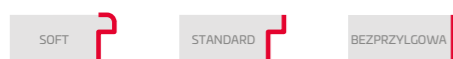
SZKLENIE

- szyba decormat – mleczna
- możliwość zmiany strony szklenia na REWERS (AWERS szklenie standardowe)

DOSTĘPNE ROZWIĄZANIA (str. 80-99)



RODZAJE WYKOŃCZENIA KRAWĘDZI



AKCESORIA ZA DOPŁATĄ

płyta homalight (cena zawiera standardowo stosowany trzeci zawias w skrzydle przylgowym) 93,00 zł* / 114,39 zł**

wzmocnienie pod samozamykacz 20,00 zł* / 24,60 zł**

samozamykacz ramieniowy 200,00 zł* / 246,00 zł**

dotychczasowa belka dolna (możliwość skrócenia we własnym zakresie do max 8 cm) 20,00 zł* / 24,60 zł**

tuleje tworzywowe do drzwi pokojowych oraz pełnych (do drzwi łazienkowych jeśli są zamawiane bez otworów pod tuleje) 15,00 zł* / 18,45 zł**

skrzydło przylgowe i bezprzylgowe „100” (cena zawiera standardowo stosowany trzeci zawias w skrzydle) 40,00 zł* / 49,20 zł**

dotychczasowy zawias w skrzydle przylgowym oraz zawsze stosowany w normie czeskiej (nie dotyczy płyty homalight, dekorów GREKO i skrzydła „100”) 15,00 zł* / 18,45 zł**

uszczelka opadająca 90,00 zł* / 110,70 zł**

osłonki metalowe na zawiasy w skrzydle przylgowym (nikiel szczotkowany, patyna, chrom połysk, mosiądz połysk, biały i czarny) 9,00 zł* / 11,07 zł**
cena za komplet na 1 zawias

DOSTĘPNE SZEROKOŚCI SKRZYDEŁ

60 70 80 90 100

CORTINA



POKOJOWE TUL PEŁNE

SOFT / STANDARD	STANDARD / CPL
328,00 zł* / 403,44 zł**	388,00 zł* / 477,24 zł**

GALERIA



POKOJOWE TUL PEŁNE

SOFT / STANDARD	STANDARD / CPL
319,00 zł* / 392,37 zł**	379,00 zł* / 466,17 zł**

	SOFT / STANDARD										STANDARD / CPL	
	ORZECH	WENGE	AKACJA	JASNA AKACJA	ORZECH GREKO	SANREMO GREKO	DĄB GREKO	DĄB ŚREDNI GREKO	SONOMA GREKO	AKACJA CPL	WENGE CPL	
ALEJA	✓	✓	✓	✓	✓	✓		✓		✓		
ALEJA LUX	✓	✓	✓	✓	✓	✓		✓	✓	✓		
BRAND	✓	✓	✓	✓	✓					✓		
BROADWAY	✓	✓	✓	✓	✓	✓	✓			✓	✓	
CORTINA	✓	✓	✓		✓					✓		
DORA	✓	✓	✓	✓	✓	✓	✓			✓	✓	
EKA	✓	✓	✓	✓	✓	✓	✓			✓	✓	
GALERIA	✓	✓	✓	✓	✓	✓	✓			✓	✓	
GAMA	✓	✓	✓		✓					✓		
MANHATTAN	✓	✓	✓	✓	✓	✓	✓			✓	✓	
TOLEDO		✓			✓	✓		✓		✓		
ZEFIR	✓	✓	✓							✓		

HERSE SET

DRZWI WEJŚCIOWE Z ZAMKAMI ANTYWŁAMANIOWYMI



Prezentowany model HERSE SET w okleinie ORZECH z klamką ESSEN

INFORMACJE OGÓLNE

- Drzwi HERSE SET przeznaczone są do budownictwa użyteczności publicznej i mieszkaniowej jako drzwi wewnętrzne wejściowe (nie dotyczy szerokości „80N”).
- Skrzydło HERSE SET z ościeżnicą stałą i regulowaną oraz z każdym dostępnym progiem posiada izolacyjność akustyczną na poziomie $R_w = 32\text{dB}$
- Drzwi HERSE SET w PAKIETACH GOLD i SILVER są złożone w całość z zamontowanym progiem oraz w pakiecie GOLD mają otworowanie do montażu klamki i szyldu górnego.

KONSTRUKCJA

- ramiak drewniany i MDF pokryty dwiema płytami HDF
- wypełnienie specjalistyczną płytą Homalight
- wzmocnienie masywnym ceownikiem stalowym
- grubość skrzydła 46 mm
- dodatkowa uszczelka w skrzydle

WYKOŃCZENIE

- krawędź skrzydła wykonana w technologii SOFT, STANDARD lub SOFT PCV
- płyta HDF pokryta okleiną okleiną FINISH, CPL, PREMIUM, GREKO lub folią PCV TWIN
- możliwość fabrycznego skrótu do 8 cm

OKUCIA

- trzy srebrne zawiasy 2-czopowe $\varnothing 16$ z regulacją 3D
- dwa zamki trzy bolcowe antywłamaniowe w klasie RC2 na wkładkę patentową (w cenie opcjonalny wybór tylko zamka dolnego)
- trzy bolce antywyważeniowe po stronie zawiasów (w cenie opcjonalny wybór bez bolców)

OŚCIEŻNICA PRZYLGOWA STAŁA I REGULOWANA

- rabat 15% od cen ościeżnic przylgowych przy jednoczesnej rezygnacji z zamka górnego i bolców antywyważeniowych (nie dotyczy ościeżnic stalowych)
- możliwość zastosowania w ościeżnicach elektrozaczepu tylko do zamka dolnego co wyklucza zastosowanie zamka górnego w skrzydle.
- zaczep główny z regulacją w ościeżnicach

DOSTĘPNE SZEROKOŚCI SKRZYDEŁ

80 90 80N dostępne wyłącznie w okleinie PCV, z ościeżnicą stałą lub stalową

RODZAJE WYKOŃCZENIA KRAWĘDZI



PAKIET GOLD	PAKIET SILVER	SKRZYDŁO
GREKO / FINISH		
800,00 zł* / 984,00 zł**	680,00 zł* / 836,40 zł**	470,00 zł* / 578,10 zł**
PREMIUM / CPL		
910,00 zł* / 1119,30 zł**	790,00 zł* / 971,70 zł**	550,00 zł* / 676,50 zł**
SOFT PCV		
1150,00 zł* / 1414,50 zł**	1030,00 zł* / 1266,90 zł**	750,00 zł* / 922,50 zł**

PAKIET GOLD Skrzydło z ościeżnicą stałą drewnianą, progiem stal nierdzewna i okuciami ⁴⁾
PAKIET SILVER Skrzydło z ościeżnicą stałą drewnianą, progiem stal nierdzewna, bez okuć ⁴⁾

AKCESORIA ZA DOPŁATĄ

wizjer	12,00 zł* / 14,76 zł**
próg z twardego drewna z uszczelką szer. 55 mm lub próg ze stali nierdzewnej z uszczelką	50,00 zł* / 61,50 zł**
próg z twardego drewna do ościeżnicy regulowanej	patrz tabela str. 69
samozamykacz ramieniowy	200,00 zł* / 246,00 zł**
wzmocnienie pod samozamykacz	20,00 zł* / 24,60 zł**
uszczelka opadająca	90,00 zł* / 110,70 zł**
skrócenie drzwi (skrzydło i ościeżnica) do 8 cm co 1 cm lub produkt w normie CZ	50,00 zł* / 61,50 zł**
wkładka 30/45	30,00 zł* / 36,90 zł**
wkładko-gałka 30G/45 lub 30/45G	45,00 zł* / 55,35 zł**
wkładka 30/45 i wkładko-gałka 30G/45 lub 30/45G w systemie jednego klucza	85,00 zł* / 104,55 zł**
osłonki metalowe zawiasu (nikiel satyna, patyna) cena za kpl. na jeden zawias	9,00 zł* / 11,07 zł**
klamka ESSEN (nikiel satyna)	70,00 zł* / 86,10 zł**
szyld górny ESSEN (nikiel satyna)	25,00 zł* / 30,75 zł**


¹⁾ okleina biała gładka imitująca powierzchnię malowaną

²⁾ w wersji SOFT okleina jest łączona w felcu


³⁾ tylko krawędź STANDARD

⁴⁾ skład okuć: klamka ESSEN Nikiel satyna, szyld górny, wkładki w systemie 1 klucza (górną z gałką), wizjer (bez nawierconego otworu)

SOFT, STANDARD



SOFT PCV



HERSE SET dekor DĄB PREMIUM, klamka ESSEN

* CENA NETTO, ** CENA BRUTTO

HERSE LUX SET

DRZWI WEJŚCIOWE Z ZAMKAMI ANTYWŁAMANIOWYMI

Prezentowany model HERSE LUX SET 4 w okleinie ORZECH GREKO z klamką ESSEN



INFORMACJE OGÓLNE

- Drzwi HERSE LUX SET przeznaczone są do budownictwa użyteczności publicznej i mieszkaniowej jako drzwi wewnętrzne wejściowe (nie dotyczy szerokości „80N”).
- Skrzydło HERSE LUX SET z ościeżnicą stałą i regulowaną oraz z każdym dostępnym progiem posiada izolacyjność akustyczną na poziomie $R_w = 32\text{dB}$
- Drzwi HERSE LUX SET w PAKIETACH GOLD i SILVER są złożone w całość z zamontowanym progiem oraz w pakiecie GOLD mają otworowanie do montażu klamki i szyldu górnego.

KONSTRUKCJA

- ramiak drewniany i MDF pokryty dwiema płytami HDF
- wypełnienie specjalistyczną płytą Homalight
- wzmocnienie masywnym ceownikiem stalowym
- grubość skrzydła 46 mm
- dodatkowa uszczelka w skrzydle

WYKOŃCZENIE

- krawędź skrzydła wykonana w technologii SOFT, STANDARD lub SOFT PCV
- płyta HDF pokryta okleiną okleiną FINISH, CPL, PREMIUM, GREKO lub folią PCV TWIN
- listwy aluminiowe zlicowane z płaszczyzną skrzydła, występujące z dwóch stron skrzydła o szerokości 8 mm
- możliwość fabrycznego skrótu do 8 cm

OKUCIA

- trzy srebrne zawiasy 2-czopowe $\varnothing 16$ z regulacją 3D
- dwa zamki trzy bolcowe antywłamaniowe w klasie RC2 na wkładkę patentową (w cenie opcjonalny wybór tylko zamka dolnego)
- trzy bolce antywyważeniowe po stronie zawiasów (w cenie opcjonalny wybór bez bolców)

OŚCIEŻNICA PRZYLGOWA STAŁA I REGULOWANA

- rabat 15% od cen ościeżnic przylgowych przy jednoczesnej rezygnacji z zamka górnego i bolców antywyważeniowych (nie dotyczy ościeżnic stalowych)
- możliwość zastosowania w ościeżnicach elektrozaczepu tylko do zamka dolnego co wyklucza zastosowanie zamka górnego w skrzydle.
- zaczep główny z regulacją w ościeżnicach

DOSTĘPNE SZEROKOŚCI SKRZYDEŁ

80 90 80N dostępne wyłącznie w okleinie PCV, z ościeżnicą stałą lub stalową

RODZAJE WYKOŃCZENIA KRAWĘDZI



PAKIET GOLD Skrzydło z ościeżnicą stałą drewnianą, progiem stal nierdzewna i okuciami ⁴⁾
PAKIET SILVER Skrzydło z ościeżnicą stałą drewnianą, progiem stal nierdzewna, bez okuć ⁴⁾

AKCESORIA ZA DOPŁATĄ

wizjer	12,00 zł* / 14,76 zł**
próg z twardego drewna z uszczelką szer. 55 mm lub próg ze stali nierdzewnej z uszczelką	50,00 zł* / 61,50 zł**
próg z twardego drewna do ościeżnicy regulowanej	patrz tabela str. 69
samozamykacz ramieniowy	200,00 zł* / 246,00 zł**
wzmocnienie pod samozamykacz	20,00 zł* / 24,60 zł**
uszczelka opadająca	90,00 zł* / 110,70 zł**
skrócenie drzwi (skrzydło i ościeżnica) do 8 cm co 1 cm lub produkt w normie CZ	50,00 zł* / 61,50 zł**
wkładka 30/45	30,00 zł* / 36,90 zł**
wkładko-gałka 30G/45 lub 30/45G	45,00 zł* / 55,35 zł**
wkładka 30/45 i wkładko-gałka 30G/45 lub 30/45G w systemie jednego klucza	85,00 zł* / 104,55 zł**
osłonki metalowe zawiasu (nikiel satyna, patyna) cena za kpl. na jeden zawias	9,00 zł* / 11,07 zł**
klamka ESSEN (nikiel satyna)	70,00 zł* / 86,10 zł**
szyld górny ESSEN (nikiel satyna)	25,00 zł* / 30,75 zł**


¹⁾ okleina biała gładka imitująca powierzchnię malowaną

²⁾ w wersji SOFT okleina jest łączona w felcu

³⁾ tylko krawędź STANDARD

⁴⁾ skład okuć: klamka ESSEN Nikiel satyna, szyld górny, wkładki w systemie 1 klucza (górną z gałką), wizjer (bez nawierconego otworu)

SOFT, STANDARD



SOFT PCV



* CENA NETTO, ** CENA BRUTTO

HERSE MAX SET

DRZWI WEJŚCIOWE Z ZAMKAMI ANTYWŁAMANIOWYMI



Prezentowany model HERSE MAX SET 1 w okleinie ZŁOTY DĄB TWIN z klamką ESSEN

INFORMACJE OGÓLNE

- Drzwi HERSE MAX SET przeznaczone są do budownictwa użyteczności publicznej i mieszkaniowej jako drzwi wewnętrzne wejściowe (nie dotyczy szerokości „80N”).
- Skrzydło HERSE MAX SET z ościeżnicą stałą i regulowaną oraz z każdym dostępnym progiem posiada izolacyjność akustyczną na poziomie $R_w = 32\text{dB}$
- Drzwi HERSE MAX SET w PAKIETACH GOLD i SILVER są złożone w całość z zamontowanym progiem oraz w pakiecie GOLD mają otworowanie do montażu klamki i szyldu górnego.

KONSTRUKCJA

- ramiak drewniany i MDF pokryty dwiema płytami HDF
- wypełnienie specjalistyczną płytą Homalight
- wzmocnienie masywnym ceownikiem stalowym
- grubość skrzydła 46 mm
- dodatkowa uszczelka w skrzydle

WYKOŃCZENIE

- krawędź skrzydła wykonana w technologii SOFT PCV
- frezowana płyta HDF pokryta folią PCV TWIN
- szczegóły frezowania str. 85
- możliwość fabrycznego skrótu do 8 cm

OKUCIA

- trzy srebrne zawiasy 2-czopowe $\varnothing 16$ z regulacją 3D
- dwa zamki trzy bolcowe antywłamaniowe w klasie RC2 na wkładkę patentową (w cenie opcjonalny wybór tylko zamka dolnego)
- trzy bolce antywyważeniowe po stronie zawiasów (w cenie opcjonalny wybór bez bolców)

OŚCIEŻNICA PRZYLGOWA STAŁA I REGULOWANA

- rabat 15% od cen ościeżnic przylgowych przy jednoczesnej rezygnacji z zamka górnego i bolców antywyważeniowych (nie dotyczy ościeżnic stalowych)
- możliwość zastosowania w ościeżnicach elektrozaczepu tylko do zamka dolnego co wyklucza zastosowanie zamka górnego w skrzydle.
- zaczep główny z regulacją w ościeżnicach

RODZAJE WYKOŃCZENIA KRAWĘDZI



¹⁾ okleina biała gładka imitująca powierzchnię malowaną

⁴⁾ skład okuć: klamka ESSEN Nikiel satyna, szyld górny, wkładki w systemie 1 klucza (górna z gałką), wizjer (bez nawierconego otworu)

AKCESORIA ZA DOPŁATĄ

wizjer	12,00 zł* / 14,76 zł**
próg z twardego drewna z uszczelką szer. 55 mm lub próg ze stali nierdzewnej z uszczelką	50,00 zł* / 61,50 zł**
próg z twardego drewna do ościeżnicy regulowanej	patrz tabela str. 69
samozamykacz ramieniowy	200,00 zł* / 246,00 zł**
wzmocnienie pod samozamykacz	20,00 zł* / 24,60 zł**
uszczelka opadająca	90,00 zł* / 110,70 zł**
skrócenie drzwi (skrzydło i ościeżnica) do 8 cm co 1 cm lub produkt w normie CZ	50,00 zł* / 61,50 zł**

wkładka 30/45	30,00 zł* / 36,90 zł**
wkładko-gałka 30G/45 lub 30/45G	45,00 zł* / 55,35 zł**
wkładka 30/45 i wkładko-gałka 30G/45 lub 30/45G w systemie jednego klucza	85,00 zł* / 104,55 zł**
osłonki metalowe zawiasu (nikiel satyna, patyna) cena za kpl. na jeden zawias	9,00 zł* / 11,07 zł**
klamka ESSEN (nikiel satyna)	70,00 zł* / 86,10 zł**
szyld górny ESSEN (nikiel satyna)	25,00 zł* / 30,75 zł**

DOSTĘPNE SZEROKOŚCI SKRZYDEŁ

80 90 80N dostępne tylko z ościeżnicą stałą lub stalową



HERSE MAX SET 1



HERSE MAX SET 2



HERSE MAX SET 3



HERSE MAX SET 6



HERSE MAX SET 7



HERSE MAX SET 13



HERSE MAX SET 14



HERSE MAX SET 22

PAKIET GOLD	PAKIET SILVER	SKRZYDŁO
SOFT PCV		
1220,00 zł* / 1500,60 zł**	1100,00 zł* / 1353,00 zł**	780,00 zł* / 959,49 zł**

SOFT PCV



- PAKIET GOLD** Skrzydło z ościeżnicą stałą drewnianą, progiem stal nierdzewna i okuciami ⁴⁾
- PAKIET SILVER** Skrzydło z ościeżnicą stałą drewnianą, progiem stal nierdzewna, bez okuć ⁴⁾

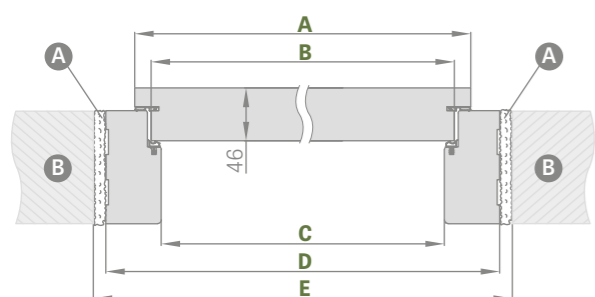
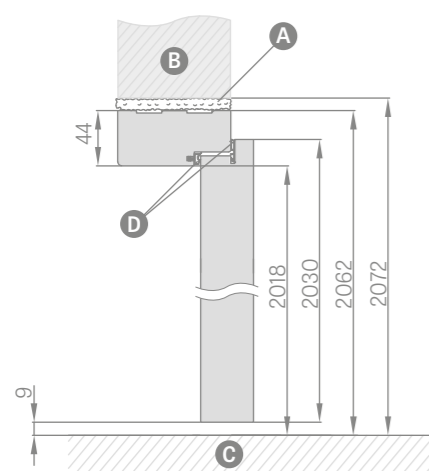
* CENA NETTO, ** CENA BRUTTO



OŚCIEŻNICA STAŁA I REGULOWANA

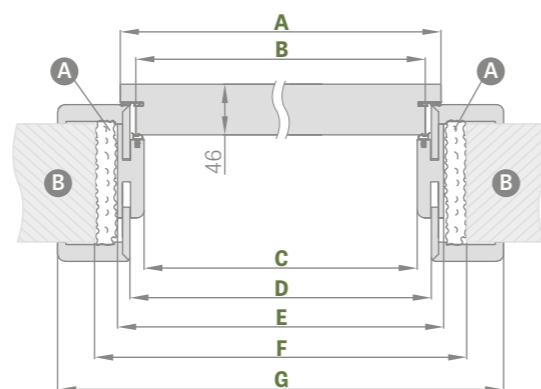
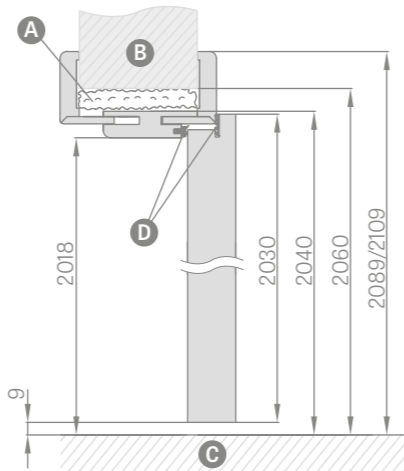
HERSE SET, HERSE LUX SET, HERSE MAX SET

SCHEMAT OŚCIEŻNICY STAŁEJ HERSE SET



Szerokość drzwi	A	B	C	D	E
„80N”	804	777	764	852	872
„80”	844	817	804	892	912
„90”	944	917	904	992	1012

SCHEMAT OŚCIEŻNICY REGULOWANEJ HERSE SET



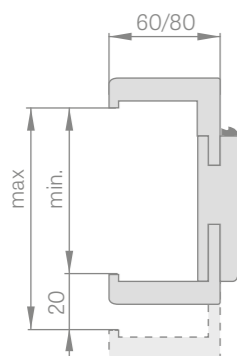
Szerokość drzwi	A	B	C	D	E	F	G
„80”	846	820	804	826	848	888	946*/986**
„90”	946	920	904	926	948	988	1046*/1086**

* opaska 6 cm / ** opaska 8 cm

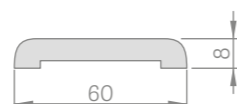
ZAKRES REGULACJI OŚCIEŻNICY REGULOWANEJ

opaska 6 cm / opaska 8 cm

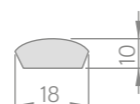
- A** – pianka montażowa
- B** – mur
- C** – podłoga
- D** – uszczelka gumowa



OPASKA MASKUJĄCA



ĆWIERCWAŁEK



CENY OŚCIEŻNIC STAŁYCH I REGULOWANYCH

Zakres regulacji min.-max (mm)	HERSE SET, HERSE LUX SET i HERSE MAX SET opaska 6 i 8 cm				PROGI DO OŚCIEŻNIC REGULOWANYCH Z TWARDEGO DREWNA (nie malowane)
	FINISH ORZECH, WENGE, AKACJA, BIAŁY, JASNA AKACJA	GREKO wszystkie dekory GREKO	PREMIUM i CPL, wszystkie dekory PREMIUM i CPL	SOFT PCV wszystkie dekory TWIN	
80-100	259,00 zł* / 318,57 zł**	277,00 zł* / 340,71 zł**	301,00 zł* / 370,23 zł**	325,00 zł* / 399,75 zł**	60,00 zł* / 73,80 zł**
100-120	265,00 zł* / 325,95 zł**	283,00 zł* / 348,09 zł**	307,00 zł* / 377,61 zł**	331,00 zł* / 407,13 zł**	71,00 zł* / 87,33 zł**
120-140	277,00 zł* / 340,71 zł**	295,00 zł* / 362,85 zł**	319,00 zł* / 392,37 zł**	343,00 zł* / 421,89 zł**	82,00 zł* / 100,86 zł**
140-160	289,00 zł* / 355,47 zł**	307,00 zł* / 377,61 zł**	331,00 zł* / 407,13 zł**	355,00 zł* / 436,65 zł**	93,00 zł* / 114,39 zł**
160-180	307,00 zł* / 377,61 zł**	325,00 zł* / 399,75 zł**	349,00 zł* / 429,27 zł**	373,00 zł* / 458,79 zł**	104,00 zł* / 127,92 zł**
180-200	313,00 zł* / 384,99 zł**	331,00 zł* / 407,13 zł**	355,00 zł* / 436,65 zł**	379,00 zł* / 466,17 zł**	115,00 zł* / 141,45 zł**
200-220	325,00 zł* / 399,75 zł**	343,00 zł* / 421,89 zł**	367,00 zł* / 451,41 zł**	391,00 zł* / 480,93 zł**	126,00 zł* / 154,98 zł**
220-240	337,00 zł* / 414,51 zł**	355,00 zł* / 436,65 zł**	379,00 zł* / 466,17 zł**	403,00 zł* / 495,69 zł**	137,00 zł* / 168,51 zł**
240-260	349,00 zł* / 429,27 zł**	367,00 zł* / 451,41 zł**	391,00 zł* / 480,93 zł**	415,00 zł* / 510,45 zł**	148,00 zł* / 182,04 zł**
260-280	361,00 zł* / 444,03 zł**	379,00 zł* / 466,17 zł**	403,00 zł* / 495,69 zł**	427,00 zł* / 525,21 zł**	159,00 zł* / 195,57 zł**
260-300	373,00 zł* / 458,79 zł**	391,00 zł* / 480,93 zł**	415,00 zł* / 510,45 zł**	439,00 zł* / 539,97 zł**	170,00 zł* / 209,10 zł**
280-300	373,00 zł* / 458,79 zł**	391,00 zł* / 480,93 zł**	415,00 zł* / 510,45 zł**	439,00 zł* / 539,97 zł**	170,00 zł* / 209,10 zł**
300-320	385,00 zł* / 473,55 zł**	403,00 zł* / 495,69 zł**	427,00 zł* / 525,21 zł**	451,00 zł* / 554,73 zł**	181,00 zł* / 222,63 zł**
320-340	397,00 zł* / 488,31 zł**	415,00 zł* / 510,45 zł**	439,00 zł* / 539,97 zł**	463,00 zł* / 569,49 zł**	192,00 zł* / 236,16 zł**
340-360	441,00 zł* / 542,43 zł**	459,00 zł* / 564,57 zł**	483,00 zł* / 594,09 zł**	507,00 zł* / 623,61 zł**	203,00 zł* / 249,69 zł**
360-380	453,00 zł* / 557,19 zł**	471,00 zł* / 579,33 zł**	495,00 zł* / 608,85 zł**	519,00 zł* / 638,37 zł**	214,00 zł* / 263,22 zł**
380-400	477,00 zł* / 586,71 zł**	495,00 zł* / 608,85 zł**	519,00 zł* / 638,37 zł**	543,00 zł* / 667,89 zł**	225,00 zł* / 276,75 zł**
400-420	489,00 zł* / 601,47 zł**	507,00 zł* / 623,61 zł**	531,00 zł* / 653,13 zł**	555,00 zł* / 682,65 zł**	236,00 zł* / 290,28 zł**

OŚCIEŻNICA STAŁA HERSE SET, HERSE LUX SET, HERSE MAX SET				
	FINISH ORZECH, WENGE, AKACJA, BIAŁY, JASNA AKACJA	GREKO wszystkie dekory GREKO	PREMIUM i CPL, wszystkie dekory PREMIUM i CPL	SOFT PCV wszystkie dekory TWIN
OŚCIEŻNICA STAŁA	147,00 zł* / 180,81 zł**	165,00 zł* / 202,95 zł**	201,00 zł* / 247,23 zł**	237,00 zł* / 291,51 zł**
OPASKA	25,00 zł* / 30,75 zł**	30,00 zł* / 36,90 zł**	35,00 zł* / 43,05 zł**	40,00 zł* / 49,20 zł**
ĆWIERCWAŁEK	12,00 zł* / 14,76 zł**	14,00 zł* / 17,22 zł**	16,00 zł* / 19,68 zł**	18,00 zł* / 22,14 zł**

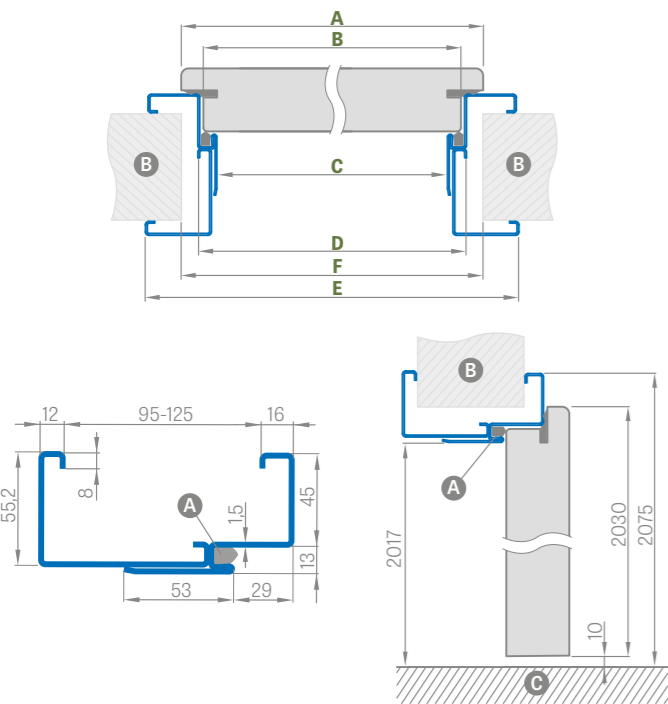
- Łączenie ościeżnicy regulowanej pod kątem 90 stopni możliwe tylko w ościeżnicy z opaską 8 cm. Dopłata za łączenie pod kątem 90 stopni – 45,00 zł* / 55,35 zł**
- Elektrozaczep - 200,00 zł* / 246,00 zł**

OŚCIEŻNICE STALOWE

HERSE SET, HERSE LUX SET, HERSE MAX SET

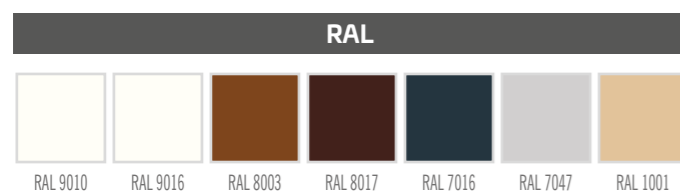
OŚCIEŻNICA STALOWA REGULOWANA (OBEJMUJĄCA) HERSE SET

spawana i malowana na RAL 9010, 9016, 8003, 8017, 7016, 7047, 1001



Szerokość drzwi	A	B	C	D	E	F
„80N”	804	777	761	787	877	855
„80”	844	817	801	827	917	895
„90”	944	917	901	927	1017	995

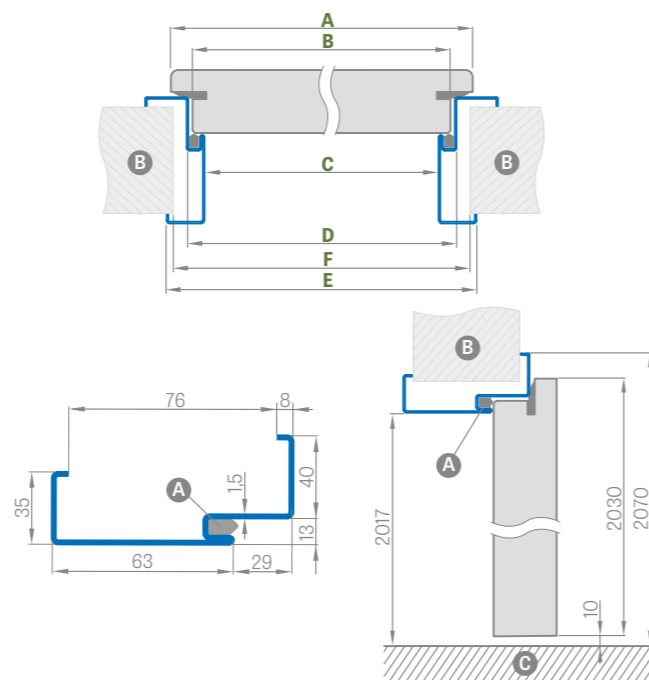
Zakres regulacji min.-max (mm)	CENA	
	(RAL 9010, 9016, 8003, 8017, 7016, 7047, 1001)	
95-125	544,00 zł*	669,12 zł**
125-155	584,00 zł*	718,32 zł**
155-185	644,00 zł*	792,12 zł**
185-215	704,00 zł*	865,92 zł**
215-245	764,00 zł*	939,72 zł**
245-275	824,00 zł*	1013,52 zł**
275-305	904,00 zł*	1111,92 zł**



OŚCIEŻNICA STALOWA KĄTOWA DUŻA HERSE SET

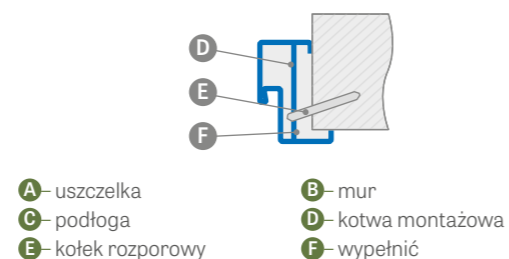
spawana i malowana na RAL 9010, 9016, 8003, 8017, 7016, 7047, 1001

cena: 360,00 zł* / 442,80 zł**



Szerokość drzwi	A	B	C	D	E	F
„80N”	804	777	761	787	867	843
„80”	844	817	801	827	907	883
„90”	944	917	901	927	1007	983

OSADZENIE OŚCIEŻNICY NAROŻNEJ



DOPLATY


elektrozaczep	300,00 zł*	369,00 zł**
wzmocnienie pod samozamykacz	30,00 zł*	36,90 zł**
próg stal nierdzewna	80,00 zł*	98,40 zł**
wykonanie z blachy ocynkowanej	+10%	

LEDA EI30, EI60

DRZWI WEWNĘTRZNE WEJŚCIOWE PRZECIWOŻAROWE WYKONANE W TECHNOLOGII HALSPAN



Prezentowany model LEDA EI30 w okleinie ORZECH z klamką STANDARD INOX



¹⁾ okleina biała gładka imitująca powierzchnię malowaną

skrzydło LEDA EI30	
szerokość „80” „90”	szerokość „100”
990,00 zł* / 1217,70 zł**	1290,00 zł* / 1586,70 zł**
skrzydło LEDA EI60	
szerokość „80” „90”	szerokość „100”
1250,00 zł* / 1537,50 zł**	1550,00 zł* / 1906,50 zł**

INFORMACJE OGÓLNE

Funkcje przeciwpożarowe, dymoszczelne i akustyczne zapewnia wyłącznie montaż kompletnego zestawu, który zawiera: skrzydło drzwiowe przeciwpożarowe (fabrycznie wyposażone w uszczelki, zamek, zawiasy, uszczelkę opadającą), ościeżnicę, samozamykacz oraz wkładkę i klamkę spełniające wymagania Polskiej Normy. Izolacyjność akustyczna drzwi systemu HALSPAN z uszczelką opadającą wg PN-B-02151-03:1999 wynosi $R_w=32$ dB. Skrzydła sprzedajemy wyłącznie w kpl. z ościeżnicą drewnianą lub stalową.

KONSTRUKCJA

- wypełnienie specjalistyczną płytą HALSPAN o grubości 44 mm dla typu EI30 oraz 54 mm dla EI60
- całkowita grubość skrzydła 50 mm w EI30 oraz 60 mm w EI60
- rama z drewna iglastego
- uszczelka ogniowa i pęczniająco-dymoszczelna
- uszczelka opadająca

WYKOŃCZENIE

- krawędź skrzydła wykonana w technologii STANDARD

OKUCIA

- cztery zawiasy „Ø18” regulowane w trzech płaszczyznach
- zamek na wkładkę patentową
- samozamykacz za dopłatą

OŚCIEŻNICE

- drewniana przeciwpożarowa ościeżnica stała
- uszczelka ogniowa
- blacha zaczepowa z regulacją lub za dopłatą elektrozaczep
- stalowa regulowana, kątowna duża lub stała spawana w RAL 9010, 8003, 8017, 7035, 7016, 1005

AKCESORIA ZA DOPLATĄ

samozamykacz ramieniowy p.poż.	200,00 zł*	246,00 zł**
kratka wentylacyjna p.poż.	900,00 zł*	1107,00 zł**
klamka BEZPIECZNA lub STANDARD INOX, str. 104	30,00 zł*	36,90 zł**
szylid dolny	10,00 zł*	12,30 zł**
wkładka 30/40 (EI30) lub 30/50 (EI60)	30,00 zł*	36,90 zł**
zamek p.poż zasuwkowy górny	150,00 zł*	184,50 zł**
wizjer p.poż	60,00 zł*	73,80 zł**

* CENA NETTO, ** CENA BRUTTO

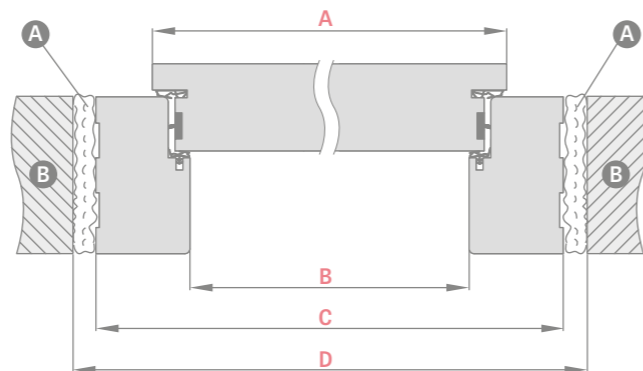
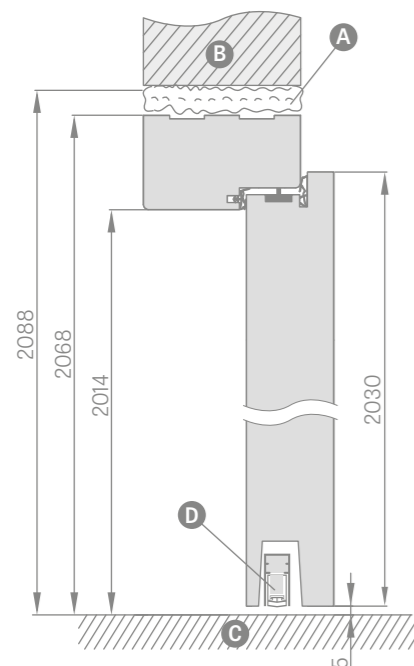


OŚCIEŻNICA DREWNIANA

LEDA EI30, EI60

OŚCIEŻNICA STAŁA DREWNIANA DO SKRZYDEŁ P.POŻ LEDA EI30 i EI60

cena: EI30 460,00 zł* / 565,80 zł**
EI60 510,00 zł* / 627,30 zł**



Szerokość drzwi	A	B	C	D
„80”	860	817	925	955
„90”	960	917	1025	1055
„100”	1060	1017	1125	1155

INFORMACJE OGÓLNE

Ościeżnica drewniana stosowana do skrzydeł przeciwpożarowych LEDA EI30 i LEDA EI60 wykonanych w technologii HALSPAN

KONSTRUKCJA

Ościeżnica stała wykonana z klejonej iglastej oklejona w kolorze skrzydła posiadająca uszczelkę ogniową

OKUCIA

- cztery zawiasy „18” regulowane w trzech płaszczyznach
- blacha zaczepowa lub za dopłatą elektrozaczepek

DOPLATY

elektrozaczepek przeciwpożarowy	1150,00 zł* / 1414,50 zł**
zabudowa muru w zakresie od 90 do 450 mm co 40 mm	500,00 zł* / 615,00 zł**
drzwi dwuskrzydłowe	cena skrzydła czynnego x 2 i ościeżnica + 30 %

- A** - ognioodporna pianka montażowa
- B** - mur **C** - podłoga **D** - uszczelka opadająca

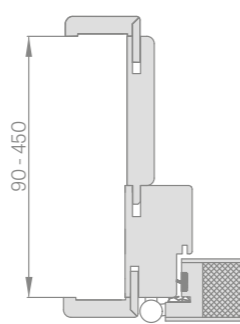
ELEKTROZACZEPEK



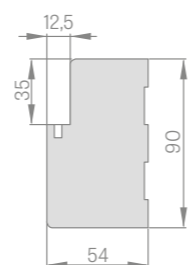
SAMOZAMYKACZ RAMIENIOWY



PRZEKRÓJ OŚCIEŻNICY P.POŻ. Z ZABUDOWĄ MURU



PRZEKRÓJ OŚCIEŻNICY STAŁEJ P.POŻ.



* CENA NETTO, ** CENA BRUTTO



OŚCIEŻNICE STAŁE

LEDA EI30, EI60

INFORMACJE OGÓLNE

Ościeżnica stalowa stosowana do skrzydeł przeciwpożarowych LEDA EI30 i LEDA EI60 wykonanych w technologii HALSPAN

KONSTRUKCJA

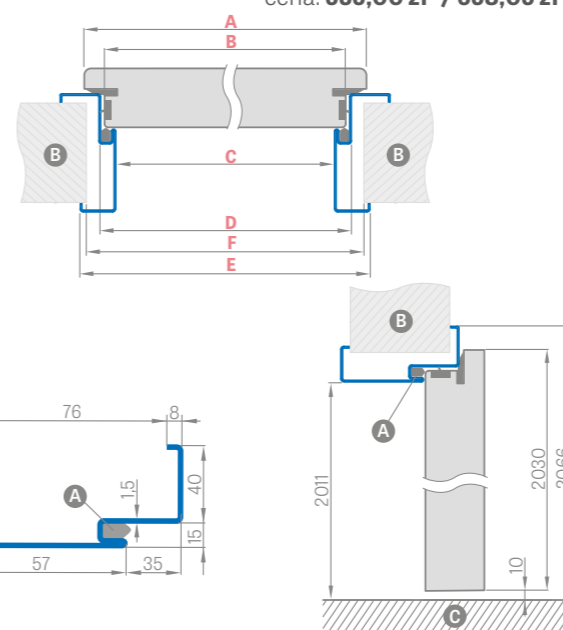
Ościeżnica stała wykonana z blachy czarnej gr. 1,5 mm pomalowana proszkowo na kolor RAL spawana w narożach posiadająca uszczelkę ogniową oraz wzmocnienie pod samozamykacz w standardzie.

OKUCIA

- cztery zawiasy regulowane w dwóch płaszczyznach
- blacha zaczepowa lub za dopłatą elektrozaczepek

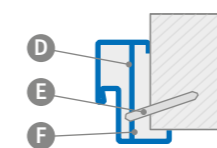
OŚCIEŻNICA STAŁA KĄTOWA DUŻA P.POŻ.

spawana i malowana na RAL 9010, 9016, 8003, 8017, 7016, 7047, 1001
cena: 535,00 zł* / 658,05 zł**



Szerokość drzwi	A	B	C	D	E	F
„80”	860	834	813	843	923	895
„90”	960	934	913	943	1023	995
„100”	1060	1034	1013	1043	1123	1095

OSADZENIE OŚCIEŻNICY NAROŻNEJ




- A** - uszczelka **B** - mur
- C** - podłoga **D** - kotwa montażowa
- E** - kołek rozporowy **F** - wypełniacz

* CENA NETTO, ** CENA BRUTTO

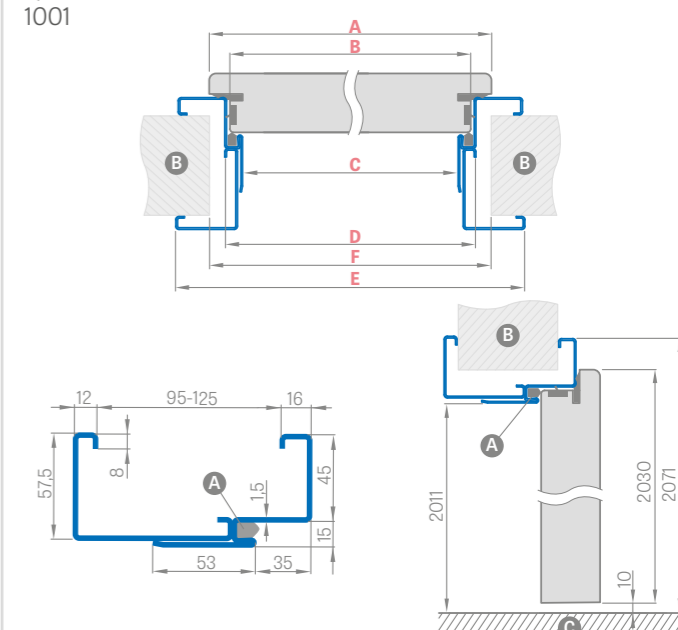
DOPLATY

elektrozaczepek przeciwpożarowy	1250,00 zł* / 1537,50 zł**
ościeżnica regulowana „100”	100,00 zł* / 123,00 zł**
ościeżnica stała „100”	40,00 zł* / 49,20 zł**
wykonanie z blachy ocynkowanej	+10%
ościeżnica do drzwi dwuskrzydłowych	wycena indywidualna



OŚCIEŻNICA STAŁA REGULOWANA (OBEJMUJĄCA) P.POŻ.

spawana i malowana na RAL 9010, 9016, 8003, 8017, 7016, 7047, 1001



Szerokość drzwi	A	B	C	D	E	F
„80”	860	834	813	843	933	910
„90”	960	934	913	943	1033	1010
„100”	1060	1034	1013	1043	1133	1110

Zakres regulacji min.-max (mm)	Ościeżnica regulowana (obejmująca) do skrzydeł LEDA EI 30 i EI 60 (RAL 9010, 9016, 8003, 8017, 7016, 7047, 1001)	
	„80”-„90”	
95-125	684,00 zł* / 841,32 zł**	
125-155	744,00 zł* / 915,12 zł**	
155-185	804,00 zł* / 988,92 zł**	
185-215	864,00 zł* / 1062,72 zł**	
215-245	924,00 zł* / 1136,52 zł**	
245-275	984,00 zł* / 1210,32 zł**	
275-305	1044,00 zł* / 1284,12 zł**	



OKUCIA

KLAMKI DO SKRZYDEŁ PŁYTOWYCH, RAMIAKOWYCH

klamki nie można stosować do skrzydeł płytowych z ościeżnicą nakładkową, patrz str. 107

klamka strukturalna DECO chrom błyszczący, nikiel satyna

Metal-Bud
PRODUCENT KLAMEK



dekor DĄB ŚREDNI GREKO



dekor CZARNY



dekor BIAŁY GREKO



dekor SONOMA GREKO



dekor ORZECH GREKO



dekor DĄB GREKO



dekor SANREMO GREKO

klamka strukturalna DECO 90,00 zł* / 110,70 zł**

klamka BOLZANO chrom błyszczący, nikiel satyna, grafit/chrom



chrom błyszczący



grafit / chrom



nikiel satyna

55,00 zł* / 67,65 zł**

klamka MILANO chrom błyszczący, nikiel satyna, grafit/chrom



chrom błyszczący



grafit / chrom



nikiel satyna

55,00 zł* / 67,65 zł**

SZYLD chrom błyszczący, nikiel satyna, grafit/chrom do modeli DECO, BOLZANO, MILANO



szyld na klucz 25,00 zł* / 30,75 zł**
szyld na wkładkę 25,00 zł* / 30,75 zł**
szyld do wc 35,00 zł* / 43,05 zł**

* CENA NETTO, ** CENA BRUTTO

KLAMKI DO SKRZYDEŁ PŁYTOWYCH, RAMIAKOWYCH

klamki nie można stosować do skrzydeł płytowych z ościeżnicą nakładkową, patrz str. 107

klamka DUO nikiel satyna, grafit/chrom

NOWOŚĆ



nikiel satyna
75,00 zł* / 92,25 zł**



grafit / chrom
75,00 zł* / 92,25 zł**

klamka TREND nikiel satyna, grafit/chrom, chrom błyszczący

NOWOŚĆ



nikiel satyna
55,00 zł* / 67,65 zł**

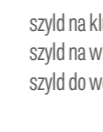


grafit / chrom
55,00 zł* / 67,65 zł**



chrom błyszczący
55,00 zł* / 67,65 zł**

SZYLD nikiel satyna, grafit/chrom, chrom błyszczący do modeli DUO, TREND



szyld na klucz 25,00 zł* / 30,75 zł**
szyld na wkładkę 25,00 zł* / 30,75 zł**
szyld do wc 35,00 zł* / 43,05 zł**

klamka CUBE chrom błyszczący, chrom szczotkowany mat, czarny mat

NOWOŚĆ



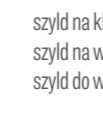
chrom błyszczący
100,00 zł* / 123,00 zł**



chrom szczotkowany mat
100,00 zł* / 123,00 zł**



czarny mat
100,00 zł* / 123,00 zł**



szyld na klucz 33,00 zł* / 40,59 zł**
szyld na wkładkę 33,00 zł* / 40,59 zł**
szyld do wc 60,00 zł* / 73,80 zł**

* CENA NETTO, ** CENA BRUTTO

KLAMKI DO SKRZYDEŁ PŁYTOWYCH, RAMIAKOWYCH

klamki nie można stosować do skrzydeł płytowych z ościeżnicą nakładkową, patrz str. 107

klamki ERKADO stal nierdzewna



klamka FUTURA INOX
40,00 zł* / 49,20 zł**



klamka PREMIUM INOX
50,00 zł* / 61,50 zł**



klamka SYSTEM INOX
40,00 zł* / 49,20 zł**



szyld na wkładkę
16,00 zł* / 19,68 zł**



szyld na klucz
16,00 zł* / 19,68 zł**



szyld do wc
30,00 zł* / 36,90 zł**



klamka STANDARD INOX
30,00 zł* / 36,90 zł**



klamka BEZPIECZNA INOX
30,00 zł* / 36,90 zł**



klamka METRO INOX
50,00 zł* / 61,50 zł**



szyld na wkładkę
10,00 zł* / 12,30 zł**



szyld na klucz
10,00 zł* / 12,30 zł**



szyld do wc
25,00 zł* / 30,75 zł**

klamka ERKADO czarny mat



klamka FUTURA czarna
85,00 zł* / 104,55 zł**



szyld na wkładkę
30,00 zł* / 36,90 zł**



szyld na klucz
30,00 zł* / 36,90 zł**



szyld do wc
60,00 zł* / 73,80 zł**

KLAMKI DO SKRZYDEŁ HERSE SET, HERSE LUX SET, HERSE MAX SET

klamka ERKADO BONN i ESSEN



klamka BONN: 110,00 zł* / 135,30 zł**
rozeta BONN: 50,00 zł* / 61,50 zł**



klamka BONN patyna: 120,00 zł* / 147,60 zł**
rozeta BONN patyna: 54,00 zł* / 66,42 zł**



klamka BONN czarna: 120,00 zł* / 147,60 zł**
rozeta BONN czarna: 54,00 zł* / 66,42 zł**



klamka ESSEN nikiel satyna: 70,00 zł* / 86,10 zł**
rozeta ESSEN nikiel satyna: 25,00 zł* / 30,75 zł**



klamka ESSEN patyna: 70,00 zł* / 86,10 zł**
rozeta ESSEN patyna: 25,00 zł* / 30,75 zł**

KLAMKI DO SKRZYDEŁ PŁYTOWYCH, RAMIAKOWYCH

klamki nie można stosować do skrzydeł płytowych z ościeżnicą nakładkową, patrz str. 107

klamki TUPAI 2275 Q chrom szczotkowany, chrom błyszczący, czarny



chrom błyszczący
125,00 zł* / 153,75 zł**



chrom szczotkowany
125,00 zł* / 153,75 zł**




czarna
125,00 zł* / 153,75 zł**



szyld na klucz
38,00 zł* / 46,74 zł**



szyld na wkładkę
38,00 zł* / 46,74 zł**



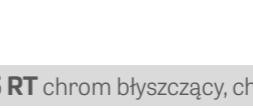
szyld do wc
68,00 zł* / 83,64 zł**



szyld na klucz
38,00 zł* / 46,74 zł**



szyld na wkładkę
38,00 zł* / 46,74 zł**



szyld do wc
68,00 zł* / 83,64 zł**



szyld na klucz
38,00 zł* / 46,74 zł**



szyld na wkładkę
38,00 zł* / 46,74 zł**



szyld do wc
68,00 zł* / 83,64 zł**

klamki TUPAI 2275 RT chrom błyszczący, chrom szczotkowany, czarny



chrom błyszczący
140,00 zł* / 172,20 zł**



chrom szczotkowany
140,00 zł* / 172,20 zł**



czarna
140,00 zł* / 172,20 zł**



szyld na klucz
38,00 zł* / 46,74 zł**



szyld na wkładkę
38,00 zł* / 46,74 zł**



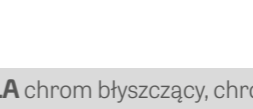
szyld do wc
75,00 zł* / 92,25 zł**



szyld na klucz
38,00 zł* / 46,74 zł**



szyld na wkładkę
38,00 zł* / 46,74 zł**



szyld do wc
75,00 zł* / 92,25 zł**



szyld na klucz
38,00 zł* / 46,74 zł**



szyld na wkładkę
38,00 zł* / 46,74 zł**



szyld do wc
75,00 zł* / 92,25 zł**

klamki Q PRIMULA chrom błyszczący, chrom szczotkowany, czarny

NOWOŚĆ



chrom błyszczący
100,00 zł* / 123,00 zł**



chrom szczotkowany
100,00 zł* / 123,00 zł**



czarna
100,00 zł* / 123,00 zł**



szyld na klucz
35,00 zł* / 43,05 zł**



szyld na wkładkę
35,00 zł* / 43,05 zł**



szyld do wc
70,00 zł* / 86,10 zł**



szyld na klucz
35,00 zł* / 43,05 zł**



szyld na wkładkę
35,00 zł* / 43,05 zł**



szyld do wc
70,00 zł* / 86,10 zł**



szyld na klucz
35,00 zł* / 43,05 zł**



szyld na wkładkę
35,00 zł* / 43,05 zł**



szyld do wc
70,00 zł* / 86,10 zł**

KLAMKI DO SKRZYDEŁ PŁYTOWYCH, RAMIAKOWYCH

klamki nie można stosować do skrzydeł płytowych z ościeżnicą nakładkową, patrz str. 107

klamki GAMET chrom szczotkowany, chrom błyszczący, biały, czarny



klamka MISTICO
chrom błyszczący
60,00 zł* / 73,80 zł**



klamka MISTICO
nikiel szczotkowany
60,00 zł* / 73,80 zł**



klamka ERBA
nikiel szczotkowany
50,00 zł* / 61,50 zł**



klamka ERBA
mosiądz antyczny
50,00 zł* / 61,50 zł**



klamka CASCADE
nikiel szczotkowany
50,00 zł* / 61,50 zł**



klamka CASCADE
mosiądz antyczny
50,00 zł* / 61,50 zł**



szyld na klucz i na wkładkę 18,00 zł* / 22,14 zł**
szyld do wc 27,00 zł* / 33,21 zł**



szyld na klucz i na wkładkę 20,00 zł* / 24,60 zł**
szyld do wc 30,00 zł* / 36,90 zł**

klamki ASTRA nikiel, patyna – kłamek zalecamy stosować do skrzydeł płytowych z ościeżnicą nakładkową, str. 107



klamka ASTRA nikiel
szyld na klucz
30,00 zł* / 36,90 zł**



klamka ASTRA nikiel
szyld do wc
35,00 zł* / 43,05 zł**



klamka ASTRA nikiel
szyld na wkładkę
30,00 zł* / 36,90 zł**



klamka ASTRA nikiel
szyld
30,00 zł* / 36,90 zł**



klamka ASTRA patyna
szyld na klucz
30,00 zł* / 36,90 zł**



klamka ASTRA patyna
szyld do WC
35,00 zł* / 43,05 zł**



klamka ASTRA patyna
szyld na WKŁADKĘ
30,00 zł* / 36,90 zł**



klamka ASTRA patyna
szyld
30,00 zł* / 36,90 zł**

* CENA NETTO, ** CENA BRUTTO

KLAMKI DO SKRZYDEŁ PŁYTOWYCH, RAMIAKOWYCH

klamki nie można stosować do skrzydeł płytowych z ościeżnicą nakładkową, patrz str. 107

klamki SIGMA czarny mat, biały mat

DOSTĘPNA TYLKO W ERKADO



SIGMA
czarny matowy
55,00 zł* / 67,65 zł**



SIGMA
biały matowy
55,00 zł* / 67,65 zł**



szyld na klucz i na wkładkę 30,00 zł* / 36,90 zł**
szyld do wc 40,00 zł* / 49,20 zł**



klamki HOPPE DUBLIN



F1 naturalne aluminium



F94 chrom satynowany



F249 chrom błyszczący



	F1 naturalne aluminium	F249 chrom błyszczący	F94 chrom satynowany
klamka bez rozety	50,00 zł* / 61,50 zł**	60,00 zł* / 73,80 zł**	70,00 zł* / 86,10 zł**
klamka z rozetą na wkładkę PZ	55,00 zł* / 67,65 zł**	65,00 zł* / 80,00 zł**	75,00 zł* / 92,25 zł**
klamka z rozetą na klucz OB	55,00 zł* / 67,65 zł**	65,00 zł* / 80,00 zł**	75,00 zł* / 92,25 zł**
klamka z rozetą WC	75,00 zł* / 92,25 zł**	80,00 zł* / 98,40 zł**	95,00 zł* / 116,85 zł**

WKŁADKI



wkładka
kolor nikiel satyna



wkładka z gałką
kolor nikiel satyna

WKŁADKA		WKŁADKA Z GAŁKĄ	
rozmiar	cena	rozmiar	cena
26/36	25,00 zł* / 30,75 zł**	G30/40	40,00 zł* / 49,20 zł**
30/30	25,00 zł* / 30,75 zł**	G40/30	40,00 zł* / 49,20 zł**
30/45	30,00 zł* / 36,90 zł**	G30/50	45,00 zł* / 55,35 zł**
30/50	30,00 zł* / 36,90 zł**	G50/30	45,00 zł* / 55,35 zł**
		30/45G	45,00 zł* / 55,35 zł**
		30G/45	45,00 zł* / 55,35 zł**

Wkładki w systemie jednego klucza 30/45 + 30G/45 drzwi otwierane na zewnątrz 85,00 zł* / 104,55 zł**

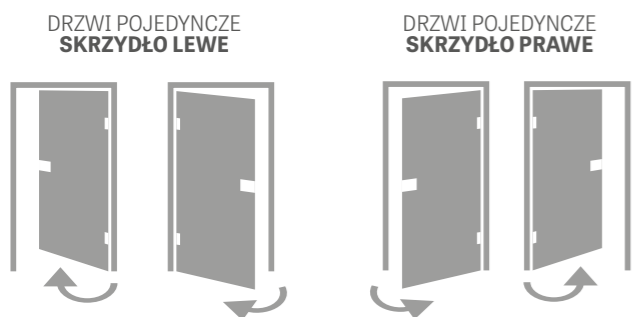
Wkładki w systemie jednego klucza 30/45 + 30/45G drzwi otwierane do wewnątrz 85,00 zł* / 104,55 zł**

* CENA NETTO, ** CENA BRUTTO

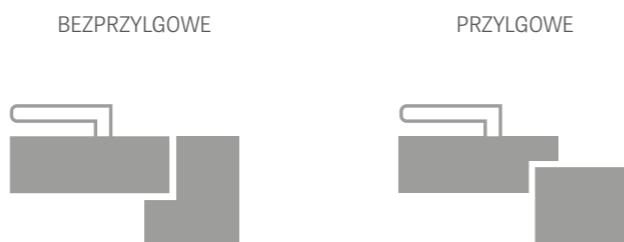


INFORMACJE TECHNICZNE


KIERUNKI OTWIERANIA DRZWI



DRZWI PRZYLGOWE CZY BEZPRZYLGOWE



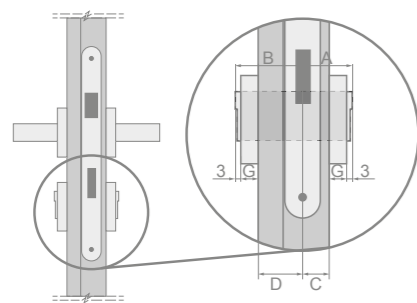
DRZWI PODWÓJNE



ŁĄCZENIE OŚCIEŻNICY



JAK DOBRAĆ WKŁADKĘ



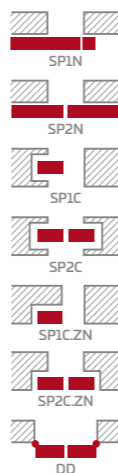
Przykładowe obliczenie rozmiaru wkładki dla drzwi płytowych i ramiakowych (40mm) przy grubości szyldu G = 7 mm
 $A/B = (C+G+3) / (D+G+3)$
 $A/B = (15+7+3) / (25+7+3)$
 $A/B = 25/35$

Rodzaj drzwi	Grubość skrzydła	Proporcja ustawienia zamka w drzwiach (C/D)	Zalecany wymiar wkładki (A/B)*
płytowe, ramiakowe (przylgowe)	40 mm	15/25	26/36
płytowe, ramiakowe (bezprzylgowe)	40 mm	20/20	30/30
HERSE	46 mm	15/31	30/45
LEDA EI 30	50 mm	19/31	30/40
LEDA EI 60	60 mm	19/41	30/50

* Zalecany wymiar wkładki dla szyldu grubości 7 mm i luzie od 2 mm do 4 mm

DOSTĘPNE ROZWIĄZANIA (str. 86-96)

- systemy przesuwne naścienne jednoskrzydłowe
- systemy przesuwne naścienne dwuskrzydłowe
- systemy przesuwne chowane w ścianę jednoskrzydłowe
- systemy przesuwne chowane w ścianę dwuskrzydłowe
- systemy przesuwne chowane w ścianę z zabudową ścienną jednoskrzydłowe
- systemy przesuwne chowane w ścianę z zabudową ścienną dwuskrzydłowe
- drzwi dwuskrzydłowe



RODZAJE DEKORÓW

GREKO

Okleina greko to folia preimpregnowana, a więc drukowana a następnie zabezpieczona lakierem o pożądanych właściwościach. Zastosowanie uszlachetniających warstw wykończeniowych wpływa na odporność powierzchni i elastyczność produktu. Zawartość silikonu w lakierze sprawia, że folia charakteryzuje się zwiększoną odpornością na wodę.

Okleina greko jest wyprodukowana na bazie japońskiego podkładu o wysokiej gęstości, który jest nieżywicowany. Dzięki temu folia jest ekologiczna, bezpieczna dla zdrowia, ludzi i środowiska zarówno w procesie produkcji i użytkowania jak i przy utylizacji. Nie zawiera: formaldehydu oraz innych szkodliwych substancji.

To, co wyróżnia folię greko od innych to unikatowe wzornictwo. Występuje tutaj wysoka jakość powierzchni z efektem naturalnego drewna (efekt-3D). Dekory do złudzenia przypominają drewno

PREMIUM

Okleina Premium to produkt na bazie PoliPropylenu (PP) czyli materiału o bardzo wysokiej odporności na ścieranie i zarysowania a jednocześnie o wysokich walorach wizualnych. Nadaje skrzydłom drzwiowym szlachetnego wyglądu i indywidualnego profilu oraz wiernie odwzorowuje naturalne drewno.

Okleina premium przekonuje nie tylko swoim wyglądem ale i funkcjonalnością, jest bowiem wyjątkowo odporna na zarysowania, trudnopalna i zabezpieczona przed ścieraniem.

Powyższe cechy powodują że produkty z linii PREMIUM dzięki swoim właściwościom gwarantują długoletnie bezproblemowe użytkowanie nawet w trudnych warunkach eksploatacyjnych.

CPL

Laminat CPL składa się z warstwy dekoracyjnej zaimpregnowanej w żywicach oraz warstwy spodniej nadającej elastyczność. Po procesie laminowania, warstwa wierzchnia (żywiczna) zostaje utwardzona i przez to uzyskuje wysoką odporność na zarysowania oraz przetarcia. Cechuje go wysoka odporność na uderzenia, ścieranie, zadrapania oraz wysokie temperatury i promieniowanie UV.

Zastosowanie tego typu materiału pozwala na użytkowanie drzwi w pomieszczeniach tzw. „trudnych” [narażonych na wyższe temperatury, wilgoć lub ponadprzeciętną eksploatację]. Grubość laminatu: 0,2 mm.

RODZAJE WYKOŃCZENIA KRAWĘDZI

KRAWĘDŹ SOFT

Skrzydło SOFT nie posiada ostrych krawędzi, co stanowi o jego estetycznym i nowoczesnym wyglądzie. Skrzydło wykończone jest okleiną o zwiększonej odporności na zarysowania, co zdecydowanie poprawia ich odporność na użytkowanie.

Skrzydło SOFT posiada dodatkowe ramiaki pionowe, co poprawia sztywność całego skrzydła; ma to szczególne znaczenie dla skrzydeł z dużą ilością szkła.

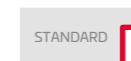
Okleina w skrzydłach SOFT łączona jest w dwóch miejscach pokazanych na szkicu (nie dotyczy dekoru białego w którym okleina łączona jest wewnątrz felca).



KRAWĘDŹ STANDARD

Polega na oklejaniu powierzchni płaskiej laminatem CPL grubości 0,2 mm, okleiną polipropylenową PREMIUM, GREKO, folią FINISH lub lakierowaną LAK.

Skrzydło w technologii STANDARD posiada krawędzie ostre, na których jest połączona płyta wierzchnia z okleiną krawędziową, co pokazuje szkic. Jednocześnie sposób łączenia okleiny jest identyczny w skrzydłach bezfelcowych do systemów przesuwnych oraz bezprzylgowych.



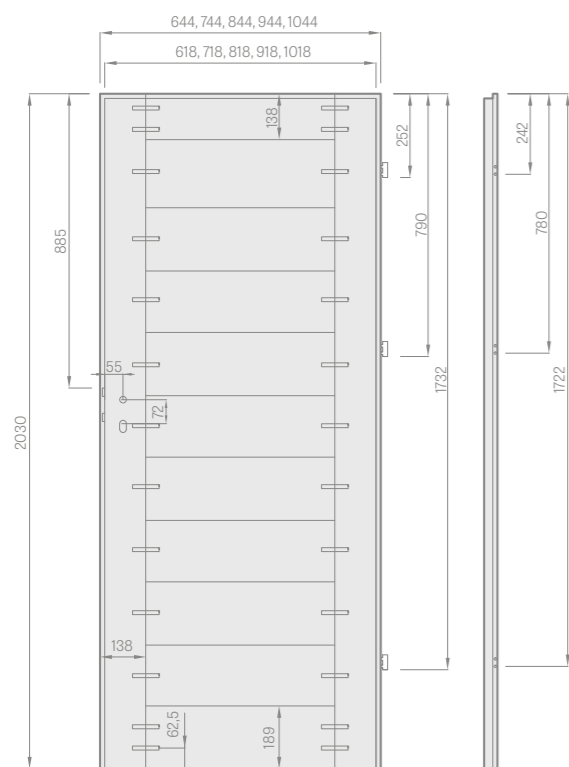
WYKOŃCZENIE SOFT PCV

Polega na podciśnieniowym oklejaniu powierzchni płaskiej bądź frezowanej łącznie z felcem drzwiowym folią PCV o grubości do 0,7 mm, której łączenie występuje w jednym niewidocznym miejscu. Okleiny PCV tworzą niepowtarzalną i stabilną powłokę odporną na zarysowania, działanie skrajnych temperatur, wilgoci oraz detergentów.

Technologia SOFT PCV wykorzystywana jest przy produkcji skrzydeł wewnętrznych wejściowych z kolekcji HERSE.



SKRZYDŁO RAMIAKOWE STILE



skrzydło przylgowe



- A** ramiaki MDF lub drewniane w okleinie PREMIUM
- B** poprzeczki MDF



Stabilna poprzeczka grubości 22 mm



Estetyczne bezramkowe szklenie na wpust

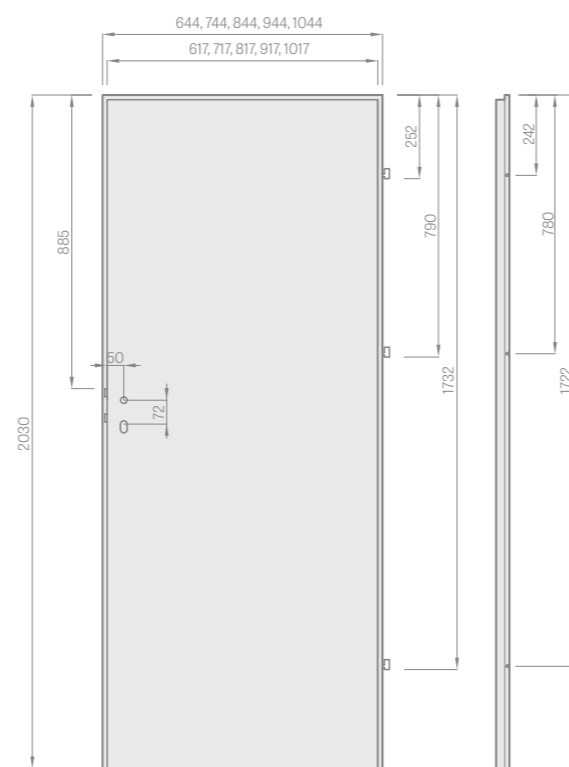


Ramiak MDF dla oklein GREKO i CPL



Ramiak drewniany dla oklein PREMIUM

SKRZYDŁO PŁYTOWE



skrzydło przylgowe



skrzydło HERSE SET



skrzydło SOFT i STANDARD



skrzydło BEZPRZYLGOWE

- A** płyta MDF; **B** uszczelka; **C** płyta HDF; **D** wypełnienie;
- E** ramiaki MDF lub drewniane w Herse SET i UNO PREMIUM

RODZAJE WYPEŁNIENIA

plaster miodu

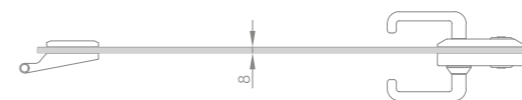
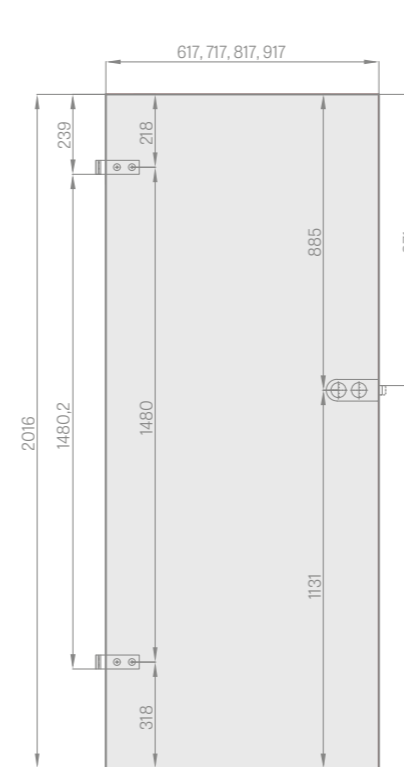


płyta homalight



Plaster miodu i płyta homalight dotyczą TYLKO drzwi płytowych. Dla płyty homalight stosujemy obligatoryjnie dodatkowy trzeci zawias.

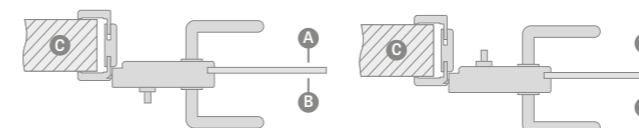
TAFLA SZKLANA GRAF



BLOKADA ŁAZIENKOWA PO STRONIE

zewnątrznej (Z)

wewnętrznej (W)



A przedpokój; **B** łazienka; **C** mur

Zamek WC – przy zamawianiu zamka z blokadą należy wybrać:
zamek ZEWNĘTRZNY – gdy blokada łazienkowa montowana ma być po zewnętrznej stronie drzwi (Z)

lub
zamek WEWNĘTRZNY – gdy blokada łazienkowa montowana ma być po wewnętrznej stronie drzwi (W).

UWAGA: Zamki z blokadą mają kierunek (prawe lewe)

SZKLENIE STANDARDOWE AWERS

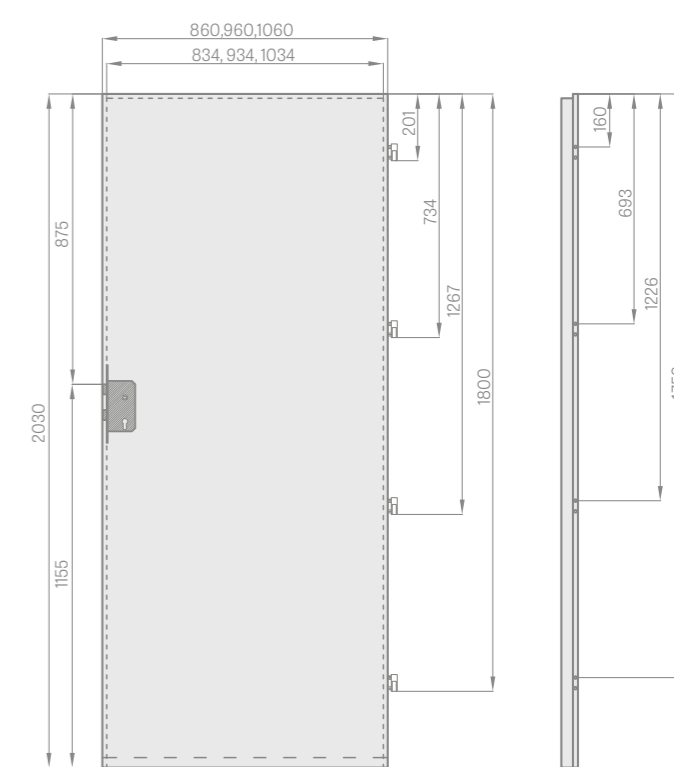


SZKLENIE NA ZAMÓWIENIE REWERS:



G strona gładka; **M** strona matowa z dekoracją

SKRZYDŁO LEDA



Wypełnienie specjalistyczną płytą HALSPAN: 44 mm [EI30] / 54 mm [EI60]



Uszczelka ogniowa i pęczniejąco dymoszczelna



Uszczelka opadająca




Praktyczne trzy zawiasy 2/3 czopowe z regulacją 3D



Ościeżnica stała

OSŁONKI METALOWE NA ZAWIASY



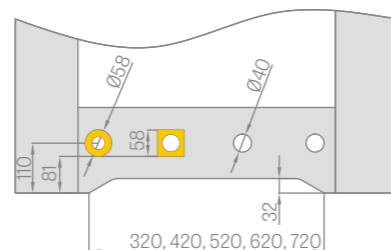
nikiel szczotkowany, patyna, chrom połysk, miedź połysk, biały i czarny

Wymiary osłonek:

- średnica zewnętrzna 16 mm dla drzwi typu HERSE SET
- średnica wewnętrzna 15 mm dla drzwi płytowych i ramiakowych
- długość 47 mm

PODCIĘCIE WENTYLACYJNE I TULEJE

Podcięcie wentylacyjne niedostępne w skrzydłach bezfelcowych do systemów przesuwnych naściennych i chowanych w ścianę.



WENTYLACJA



Tuleje tworzywowe do drzwi płytowych

Tuleje tworzywowe drewnopodobne do drzwi ramiakowych STILE i UNO PREMIUM



Tuleje metalowe kwadratowe i okrągłe do drzwi ramiakowych STILE i UNO PREMIUM

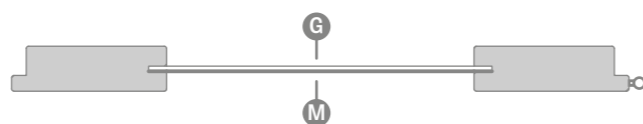


Kratki

SKRACANIE SKRZYDEŁ

Istnieje możliwość skrócenia skrzydeł w normie PL, we własnym zakresie, maksymalnie do 50 mm lub do 80 mm w skrzydłach serii HERSE SET (jeśli nie zostały fabrycznie podcięte) oraz w skrzydłach płytowych i przeciwpożarowych, skrzydeł bezfelcowych do systemów przesuwnych, drzwi szklanych GRAF, a także skrzydeł ramiakowych w normie CZ).

SZKLENIE STANDARDOWE „AWERS”



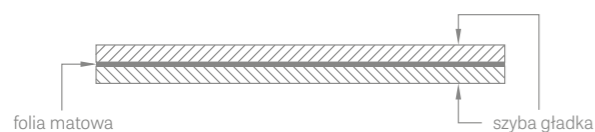
SZKLENIE NA ZAMÓWIENIE „REWERS”



G strona gładka; M strona matowa z dekoracją

SZYBA KLEJONA VSG 221, 331, 441 MLECZNA

do drzwi ramiakowych STILE i TWIN



folia matowa

szyba gładka

ZESTAW DO CZYSZCZENIA, ODŚWIEŻANIA I REGENERACJI POWIERZCHNI DRZWI OTTIMO

cena 75,00 zł* / 92,25 zł**



2 x 250 ml

* CENA NETTO, ** CENA BRUTTO

ELEKTROZACZEP

(dostępny w ościeżnicy stałej i regulowanej do skrzydeł przylgowych patrz str. 130-131, ale niedostępny dla ościeżnic do tafli szklanych GRAF)



Dostępne rodzaje elektrozaczepów:

- podstawowy 12 V
- podstawowy 24 V
- z wyłącznikiem 12 V
- z wyłącznikiem 24 V
- z wyłącznikiem 24 V
- rewersyjny 12 V
- rewersyjny 24 V

PODSTAWOWY

- cały czas zamknięty, a podczas podania napięcia zostaje otwarty

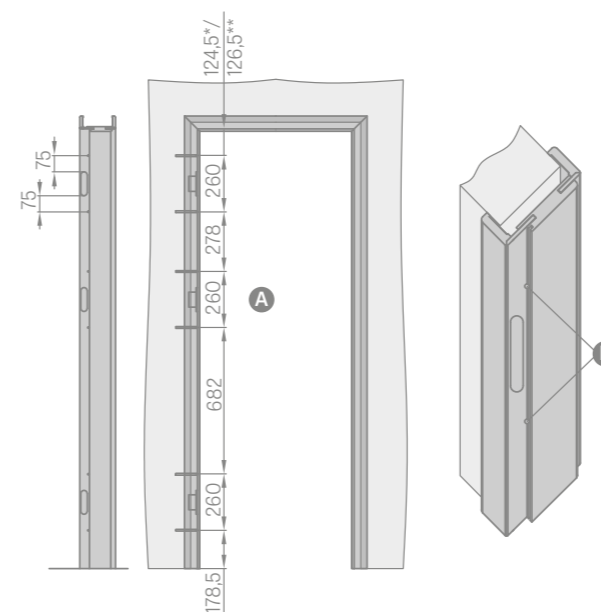
Z WYŁĄCZNIKIEM

- działa jak podstawowy ale ma możliwość wyłączenia przesuwając zapadkę

REWERSYJNY

- podanie napięcia powoduje zamknięcie, brak napięcia otwarcie

DYBLOWANIE OŚCIEŻNICY DO SKRZYDEŁ BEZPRZYLGOWYCH



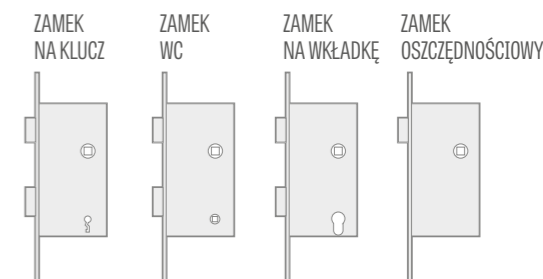
* opaska 6 cm / ** opaska 8 cm

A Wykonać otwory pod wkręty metalowe o długości min. 80 mm x Ø6 mm

B Podczas montażu ościeżnicy, oprócz pianki montażowej po stronie zawiasów wymagane jest użycie kotew montażowych. Otwory pod wkręty wykonać pod uszczelką tak, aby założenie uszczelki je zamaskowało

OKUCIA

ZAMKI ZASUWKOWE




WYPOSAŻENIE DRZWI Z SERII HERSE SET



zamek górny antywłamaniowy



skrzydło 46 mm wzmocnione masywnym ceownikiem stalowym



zamek dolny antywłamaniowy



bolce antywważeniowe



zaczep główny z regulacją w ościeżnicy



zawias 2-czopowy Ø16 z regulacją 3D




ościeżnica stała



próg z twardego drewna (nie malowany)

OKUCIA BEZPRZYLGOWE



zawias ukryty



zamek magnetyczny

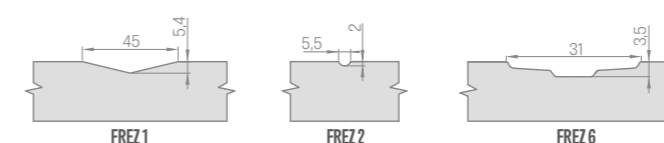


zaczep zamka magnetycznego z regulacją



zlicowane skrzydło z ościeżnicą

FREZOWANIA W SKRZYDŁACH HERSE MAX SET






RODZAJ FREZOWANIA DRZWI HERSE MAX			
HERSE MAX 1	HERSE MAX 2	HERSE MAX 3	HERSE MAX 6
FREZ 6	FREZ 6	FREZ 6	FREZ 6
HERSE MAX 7	HERSE MAX 13	HERSE MAX 14	HERSE MAX 22
FREZ 6	FREZ 1	FREZ 2	FREZ 2

SYSTEM PRZESUWNY

NAŚCIENNY

SYSTEM PRZESUWNY NAŚCIENNY:

POJEDYNCZY SP1Nz (z zaczepem)		290,00 zł* / 356,70 zł**
POJEDYNCZY SP1Nb (bez zaczepu)		290,00 zł* / 356,70 zł**
PODWÓJNY SP2N		540,00 zł* / 664,20 zł**

Cena zawiera:
Szynę aluminiową wraz z maskownicą i odbojem w kolorze skrzydła o długości:

- 210 cm do skrzydła „100”
- 200 cm do skrzydła „90”
- 180 cm do skrzydła „80”
- 150 cm do skrzydła „70”, „60”

Dostępne konfiguracje systemów naściennych przesuwnych:

- szyna wraz z maskownicą i odbój z uszczelką (tylko SP1Nz i SP1Nb)
- szyna wraz z maskownicą i ościeznica tunel (tylko tylko SP2N)
- szyna z maskownicą i odbojem + ościeznica tunel (tylko SP1Nz i SP1Nb)
- szyna wraz z maskownicą i odbojem z uszczelką + ościeznica tunel (tylko SP1Nz i SP1Nb)

Nie ma możliwości wykonania podcięcia w skrzydle bezelcowym do systemu przesuwego naściennego.

AKCESORIA ZA DOPŁATĄ

ościeznica regulowana typu „tunel” w cenie ościeznicy regulowanej (str. 111)	
zamek hakowy z okuciami opcja tylko dla systemu pojedynczego	120,00 zł* / 147,60 zł**
pochwyty owalny lub okrągły w kolorach: chrom błyszczący, chrom szczotkowany, mosiądz błyszczący; komplet pochwyty składa się z dwóch sztuk	50,00 zł* / 61,50 zł** za kpl.
synchronizacja jednoczesne otwieranie lub zamykanie dwóch skrzydeł następuje tylko za pomocą jednego skrzydła dotyczy tylko SP2N	200,00 zł* / 246,00 zł**
spowalniacz samoczynne spowalnianie skrzydła w końcowej fazie zamknięcia dotyczy tylko tylko SP1Nz i SP1Nb	100,00 zł* / 123,00 zł**

POCHWYTY OKRĄGŁE I OWALNE METALOWE

chrom błyszczący, chrom szczotkowany, mosiądz błyszczący



ZAMKI HAKOWE NA KLUCZ

chrom błyszczący, chrom szczotkowany, mosiądz błyszczący

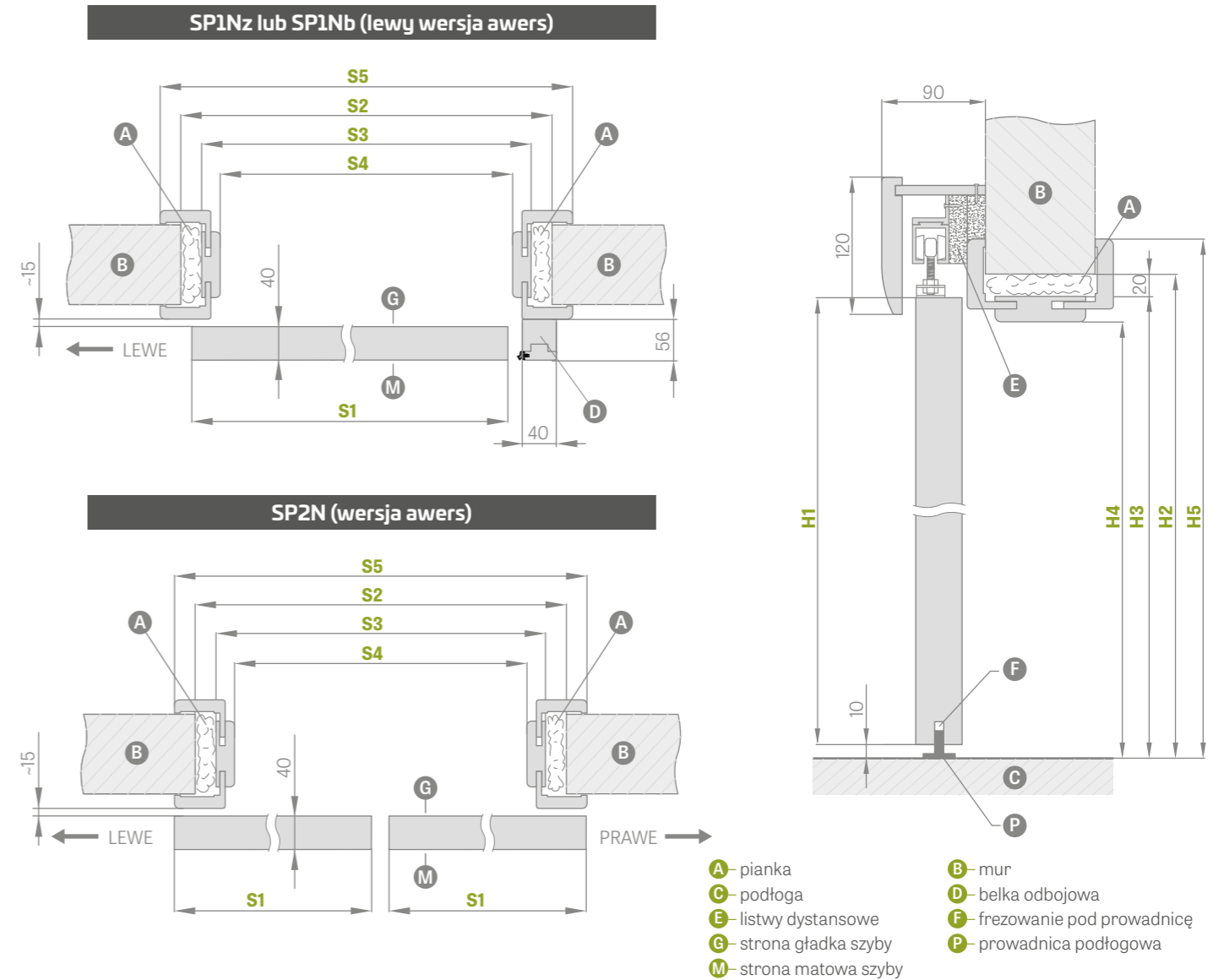
Klucz występuje tylko w kolorze srebrnym

W skład zamka hakowego na klucz wchodzi dwa wybrane pochwyty



SYSTEM PRZESUWNY NAŚCIENNY

Z ZABUDOWĄ OŚCIEŻA



SYSTEM PRZESUWNY NAŚCIENNY Z ZABUDOWĄ OŚCIEŻA

	DRZWI JEDNOSKRZYDŁOWE					DRZWI DWUSKRZYDŁOWE					
	,60"	,70"	,80"	,90"	,100"	,60" x 2	,70" x 2	,80" x 2	,90" x 2	,100" x 2	
S1	Szerokość skrzydła	644	744	844	944	1044	1288	1488	1688	1888	2088
S2	Szerokość otworu w murze	688	788	888	988	1088	1288	1488	1688	1888	2088
S3	Szerokość zewnętrzna ościeznicy	648	748	848	948	1048	1248	1448	1648	1848	2048
S4	Szerokość w świetle ościeznicy	604	704	804	904	1004	1204	1404	1604	1804	2004
S5	Szerokość krycia ościeznicy opaska 6 cm/opaska 8cm	746 / 786	846 / 886	946 / 986	1046 / 1086	1146 / 1186	1346 / 1386	1546 / 1586	1746 / 1786	1946 / 1986	2146 / 2186
H1	Wysokość skrzydła	2030	2030	2030	2030	2030	2030	2030	2030	2030	2030
H2	Wysokość otworu w murze	2060	2060	2060	2060	2060	2060	2060	2060	2060	2060
H3	Wysokość zewnętrzna ościeznicy	2040	2040	2040	2040	2040	2040	2040	2040	2040	2040
H4	Wysokość w świetle ościeznicy	2018	2018	2018	2018	2018	2018	2018	2018	2018	2018
H5	Wysokość krycia ościeznicy opaska 6 cm/opaska 8cm	2089 / 2109	2089 / 2109	2089 / 2109	2089 / 2109	2089 / 2109	2089 / 2109	2089 / 2109	2089 / 2109	2089 / 2109	2089 / 2109

* CENA NETTO, ** CENA BRUTTO



SYSTEM PRZESUWNY NAŚCIENNY

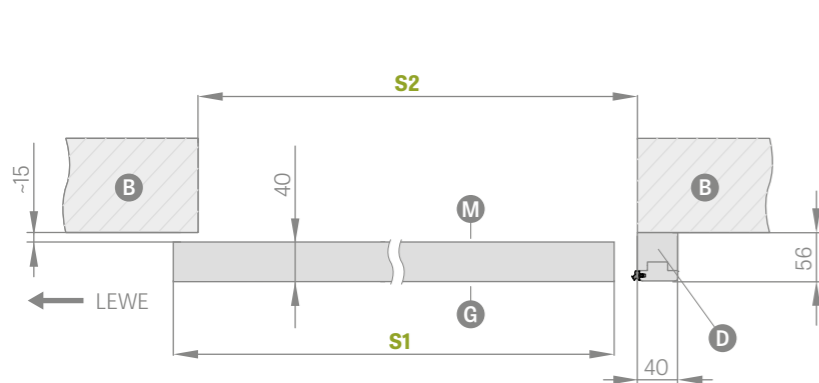
BEZ ZABUDOWY OŚCIEŻA



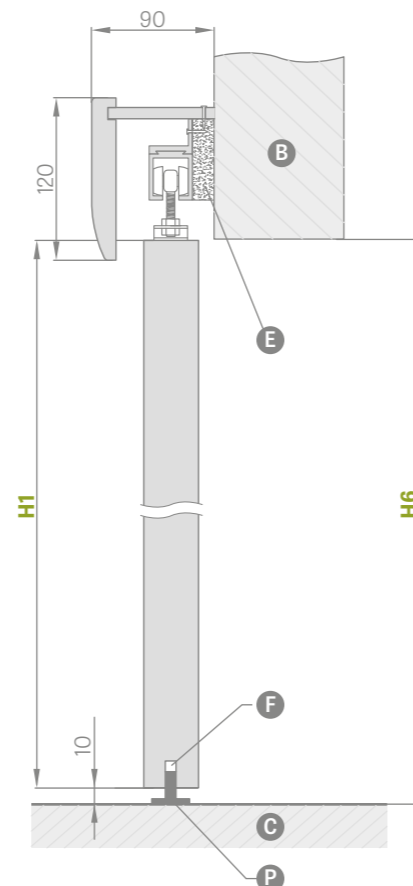
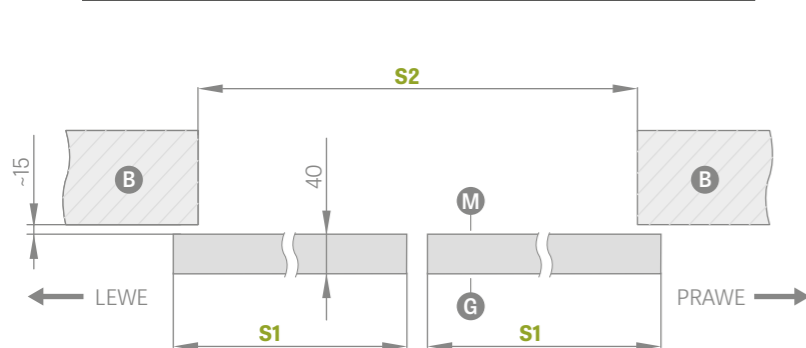
SYSTEMY PRZESUWNE

CHOWANE W ŚCIANĘ

SP1Nz lub SP1Nb (lewy wersja rewers)



SP2N (wersja rewers)



- B – mur
- D – belka odbojowa
- F – frezowanie pod prowadnicę
- P – prowadnica podłogowa
- C – podłoga
- E – listwy dystansowe
- G – strona gładka szyby
- M – strona matowa szyby

SYSTEM PRZESUWNY NAŚCIENNY BEZ ZABUDOWY OŚCIEŻA

		DRZWI JEDNOSKRZYDŁOWE					DRZWI DWUSKRZYDŁOWE				
		„60”	„70”	„80”	„90”	„100”	„60” x 2	„70” x 2	„80” x 2	„90” x 2	„100” x 2
S1	Szerokość skrzydła	644	744	844	944	1044	1288	1488	1688	1888	2088
S2	Szerokość otworu w murze	602	702	802	902	1002	1202	1402	1602	1802	2002
H1	Wysokość skrzydła	2030	2030	2030	2030	2030	2030	2030	2030	2030	2030
H6	Wysokość otworu w murze	2020	2020	2020	2020	2020	2020	2020	2020	2020	2020

ERKADO posiada w swojej ofercie następujące rodzaje systemów chowanych w ścianę:

ZABUDOWA TUNELOWA			
SP1C.100		system przesuwany pojedynczy chowany w ścianę do kasety 100 dostępny tylko dla skrzydeł ramiakowych STILE (oprócz DALIA) i modelu UNO pełne, UNO PREMIUM i UNO LUX	350,00 zł* / 430,50 zł**
SP2C.100		system przesuwany podwójny chowany w ścianę do kasety 100 dostępny tylko dla skrzydeł ramiakowych STILE (oprócz DALIA) i modelu UNO pełne, UNO PREMIUM i UNO LUX	455,00 zł* / 559,65 zł**
SP1C.125		system przesuwany pojedynczy chowany w ścianę do kasety 125	350,00 zł* / 430,50 zł**
SP2C.125		system przesuwany podwójny chowany w ścianę do kasety 125	455,00 zł* / 559,65 zł**
SP1C100.ZN SP1C125.ZN		system przesuwany pojedynczy chowany do zabudowy naściennej do kasety 125 i 100	wg. zakresu muru podstawowego (tabelka obok) + 350 zł* / 430,50 zł**
SP2C100.ZN SP2C125.ZN		system przesuwany podwójny chowany do zabudowy naściennej do kasety 125 i 100	wg. zakresu muru podstawowego (tabelka obok) + 30% + 455,00 zł* / 559,65 zł**

CENA SYSTEMU PRZESUWNEGO

= CENA SKRZYDŁA

+ CENA KASETY ALUMINIOWEJ

+ CENA ZABUDOWY TUNELOWEJ

W standardowy skład systemu pojedynczego/podwójnego chowanego w ścianę wchodzi następujące elementy:

- kasetka aluminiowa [LEON] SP1 – cena kasetki do systemu pojedynczego 720,00 zł* / 885,60 zł**
- kasetka aluminiowa [LEON] SP2 – cena kasetki do systemu podwójnego 1440,00 zł* / 1771,20 zł**
- skrzydło drzwiowe bezfelcowe / dwa skrzydła bezfelcowe – cena standardowego skrzydła / cena dwóch skrzydeł
- zabudowa tunelowa – cena patrz powyżej

AKCESORIA ZA DOPŁATĄ

zamek hakowy z okuciami
dostępne tylko dla: SP1C.100, SP1C.125, SP1C100.ZN i SP1C125.ZN 120,00 zł* / 147,60 zł**

pochwyty owalne lub okrągłe
w kolorach: chrom błyszczący, chrom szczotkowany, mosiądz błyszczący
dostępne dla SP1C.100, SP2C.100, SP1C.125, SP2C.125, SP1C100.ZN, SP1C125.ZN, SP2C100.ZN, SP2C125.ZN
kpl. pochwyty składa się z dwóch szt. 50,00 zł* / 61,50 zł** za kpl.

naparstek
w kolorach: chrom błyszczący, chrom szczotkowany, mosiądz błyszczący 15,00 zł* / 18,45 zł**

synchronizacja
jednoczesne otwieranie lub zamykanie dwóch skrzydeł następuje tylko za pomocą jednego skrzydła
dostępna tylko dla: SP2C.100, SP2C100.ZN i SP2C125.ZN 200,00 zł* / 246,00 zł**

spowalniacz
samoczynne spowalnianie skrzydła w końcowej fazie zamknięcia; dostępny tylko do SP1C.100, SP1C125, SP1C100.ZN i SP1C125.ZN 100,00 zł* / 123,00 zł**

POCHWYTY OKRĄGŁE I OWALNE METALOWE

chrom błyszczący, chrom szczotkowany, mosiądz błyszczący



ZAMKI HAKOWE NA KLUCZ

chrom błyszczący, chrom szczotkowany, mosiądz błyszczący

Klucz występuje tylko w kolorze srebrnym

W skład zamka hakowego na klucz wchodzi dwa wybrane pochwyty

* CENA NETTO, ** CENA BRUTTO





SYSTEMY POJEDYNCZE

CHOWANE W ŚCIANĘ

Zakres regulacji podstawowego muru min.-max (mm)	ZABUDOWA PODSTAWOWEGO MURU W SYSTEMIE SP1C100.ZN I SP1C125.ZN		
	PŁYTOWE SOFT i STANDARD	RAMIAKOWE STILE GREKO, PŁYTOWE GREKO	RAMIAKOWE STILE CPL, RAMIAKOWE i PŁYTOWE PREMIUM PŁYTOWE STANDARD CPL
65-85; 85-105; 105-125	195,00 zł* / 239,85 zł**	210,00 zł* / 258,30 zł**	235,00 zł* / 289,05 zł**
125-145; 145-165; 165-185;	219,00 zł* / 269,37 zł**	234,00 zł* / 287,82 zł**	259,00 zł* / 318,57 zł**
185-205; 205-225; 225-245	234,00 zł* / 287,82 zł**	249,00 zł* / 306,27 zł**	274,00 zł* / 337,02 zł**
245-265; 265-285	249,00 zł* / 306,27 zł**	264,00 zł* / 324,72 zł**	289,00 zł* / 355,47 zł**
285-305; 305-325	302,00 zł* / 371,46 zł**	317,00 zł* / 389,91 zł**	342,00 zł* / 420,66 zł**
325-345; 345-365	355,00 zł* / 436,65 zł**	370,00 zł* / 455,10 zł**	395,00 zł* / 485,85 zł**
365-385; 385-405	385,00 zł* / 473,55 zł**	400,00 zł* / 492,00 zł**	425,00 zł* / 522,75 zł**

- Zabudowa podstawowego muru sprzedawana jest wyłącznie w kpl. z zabudową tunelową
- Istnieje możliwość wykonania zabudowy do zakresu 485-505 mm
– dopłata za każde 2 cm zakresu wynosi 30 zł netto bazując od ceny ościeżnicy 385-405 mm

SYSTEMY PRZESUWNE POJEDYNCZE I PODWÓJNE CHOWANE W ŚCIANĘ

	„60”	„70”	„80”	„90”	„100”	2 x „60”	2 x „70”	2 x „80”	2 x „90”	2 x „100”
S1 Szerokość drzwi	644	744	844	944	1044	644	744	844	944	1044
S2 Szerokość w świetle ościeżnicy	602	702	802	902	1002	1202	1402	1602	1802	2002
S3 szerokość kasety/otworu w murze.	1318	1518	1718	1918	2118	2538	2938	3338	3738	4138
S4 Szerokość krycia ościeżnicy opaska 6cm/opaska 8cm	744 / 784	844 / 884	944 / 984	1044 / 1084	1144 / 1184	1344 / 1384	1544 / 1584	1744 / 1784	1944 / 1984	2144 / 2184
S5 Szerokość otworu w kasecie	655	755	855	955	1055	1255	1455	1655	1855	2055
H1 Wysokość drzwi	2030	2030	2030	2030	2030	2030	2030	2030	2030	2030
H2 Wysokość krycia ościeżnicy opaska 6cm/opaska 8cm	2092 / 2112	2092 / 2112	2092 / 2112	2092 / 2112	2092 / 2112	2092 / 2112	2092 / 2112	2092 / 2112	2092 / 2112	2092 / 2112
H3 wysokość kasety/otworu w murze	2115	2115	2115	2115	2115	2115	2115	2115	2115	2115
H4 Wysokość w świetle ościeżnicy	2021	2021	2021	2021	2021	2021	2021	2021	2021	2021



Na zdjęciu system przesuwny chowany w ścianę

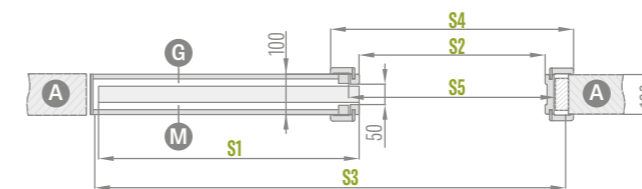


Na zdjęciu system przesuwny naścienny

SP1C.100 (lewy szklenie awers)

zakres stały 100 mm

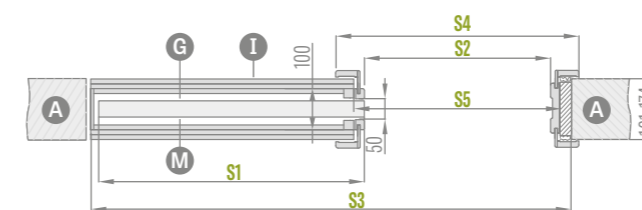
grubość kasety przed zabudową płytami G/K - 75 mm



Tylko do modelu UNO PEŁNE oraz skrzydeł ramiakowych STILE z wyłączeniem modelu DALIA. System nie zawiera i nie wymaga szczotek przeciwkurzowych.

zakres zmienny 101 - 174 mm

grubość kasety przed zabudową płytami G/K - 75 mm

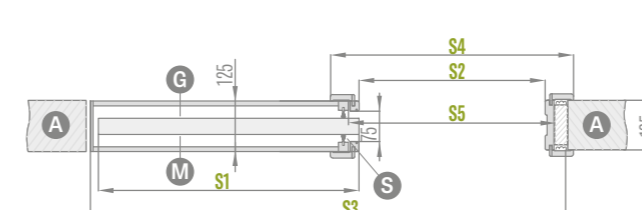


Tylko do modelu UNO PEŁNE, UNO PREMIUM, UNO LUX oraz skrzydeł ramiakowych STILE z wyłączeniem modelu DALIA. System nie zawiera i nie wymaga szczotek przeciwkurzowych.

SP1C.125 (lewy szklenie awers)

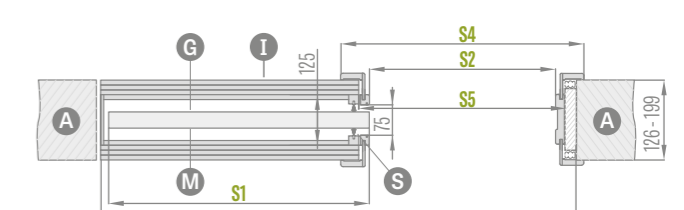
zakres stały 125 mm

grubość kasety przed zabudową płytami G/K - 100 mm



zakres zmienny 126 - 199 mm

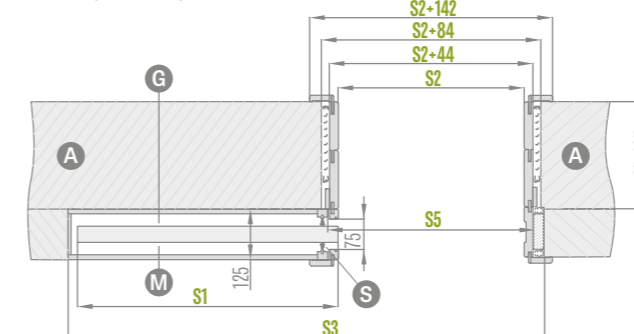
grubość kasety przed zabudową płytami G/K - 100 mm



Piło kątownika jest docinane do wymaganego zakresu indywidualnie przez Klienta

SP1C.125ZN (lewy szklenie awers)

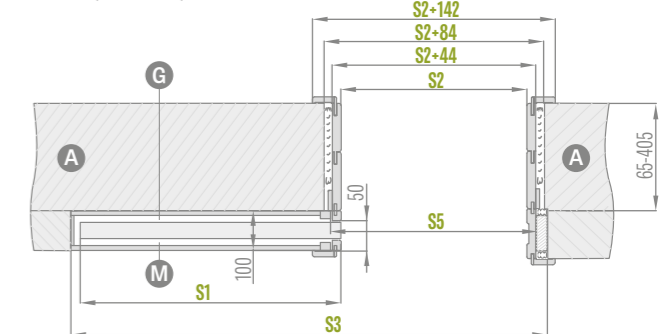
zakres zabudowy muru podstawowego od 65-85; 85-105; ... 385-405



Zakres nie obejmuje zabudowy kasety 125

SP1C.100ZN (lewy szklenie awers)

zakres zabudowy muru podstawowego od 65-85; 85-105; ... 385-405



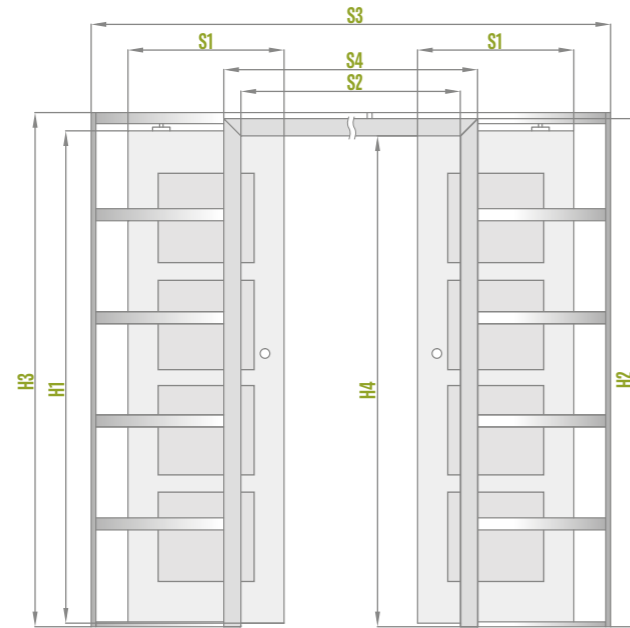
Zakres nie obejmuje zabudowy kasetą 100. System można stosować tylko do modelu UNO PEŁNE, UNO PREMIUM, UNO LUX oraz skrzydeł ramiakowych STILE z wyłączeniem modelu DALIA

- A** - mur
- G** - strona gładka szyby
- M** - strona matowa szyby
- I** - płyta gipsowa
- S** - szczotki przeciwkurzowe



SYSTEMY PODWÓJNE

CHOWANE W ŚCIANĘ



SP2C.100 (szklenie awers)

zakres stały 100 mm
grubość kasety przed zabudową płytami G/K - 75 mm



Tylko do modelu UNO PEŁNE, UNO PREMIUM, UNO LUX oraz skrzydeł ramiakowych STILE z wyłączeniem modelu DALIA.
System nie zawiera i nie wymaga szczotek przeciwkurlowych.

zakres zmienny 101 - 174 mm
grubość kasety przed zabudową płytami G/K - 75 mm



Tylko do modelu UNO PEŁNE, UNO PREMIUM, UNO LUX oraz skrzydeł ramiakowych STILE z wyłączeniem modelu DALIA.
System nie zawiera i nie wymaga szczotek przeciwkurlowych.

- A** - mur
- G** - strona gładka szyby
- M** - strona matowa szyby
- I** - płyta gipsowa
- S** - szczotki przeciwkurlowe



SYSTEMY PODWÓJNE

CHOWANE W ŚCIANĘ

SP2C.125 (szklenie awers)

zakres stały 125 mm
grubość kasety przed zabudową płytami G/K - 100 mm)

- A** - mur
- G** - strona gładka szyby
- M** - strona matowa szyby
- I** - płyta gipsowa
- S** - szczotki przeciwkurlowe



zakres zmienny 126 - 199 mm
grubość kasety przed zabudową płytami G/K - 100 mm)

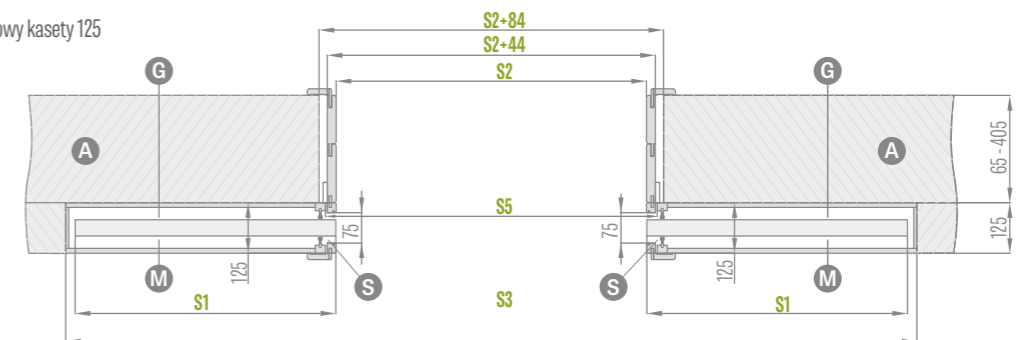
Pióro kątownika jest docinane do wymaganego zakresu indywidualnie przez Klienta



SP2C.125ZN (szklenie awers)

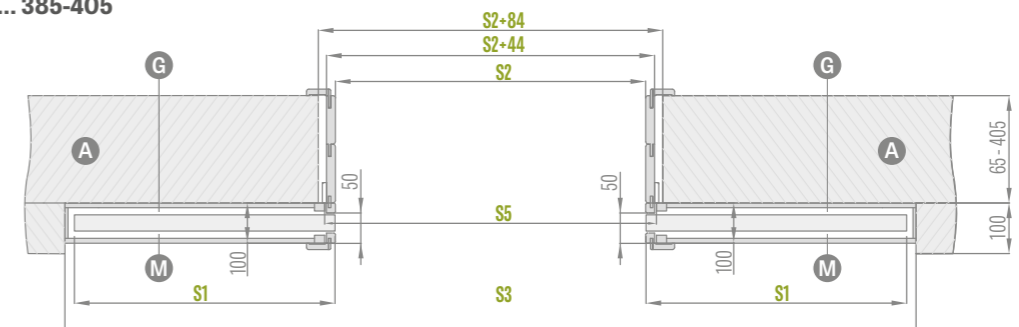
zakres zabudowy muru podstawowego
od 65-85; 85-105; ... 385-405

Zakres nie obejmuje zabudowy kasety 125



SP2C.100ZN (szklenie awers)

zakres zabudowy muru podstawowego
od 65-85; 85-105; ... 385-405



Zakres nie obejmuje zabudowy kasetą 100. System można stosować tylko do modelu UNO PEŁNE, UNO PREMIUM, UNO LUX oraz skrzydeł ramiakowych STILE z wyłączeniem modelu DALIA.
System nie zawiera i nie wymaga szczotek przeciwkurlowych.



DRZWI DWUSKRZYDŁOWE

PRZYLGOWE I BEZPRZYLGOWE

PRAKTYCZNE INFORMACJE:

DRZWI DWUSKRZYDŁOWE



- W drzwiach dwuskrzydłowych występuje za dopłatą wypełnienie płytą homalight.
- Drzwi dwuskrzydłowe wykonywane są na bazie dostępnych modeli drzwi jednoskrzydłowych płytowych, ramiakowych STILE w odpowiadających im cechach: kolor, wykończenie (STANDARD, SOFT), szklenie itd.
- Skrzydło bierne jest wyposażone w zasuwkę drzwiowe.
- Skrzydło bierne poniżej szerokości „60” występuje tylko jako pełne gładkie – dostawka (patrz rysunek poniżej).
- Dostawki są wykonane w technologii płytowej STANDARD i dostępne wyłącznie z wypełnieniem plaster miodu i ustojeniem pionowym.
- Skrzydło czynne i bierne wyposażone są w listwy przymykowe.
- Drzwi dwuskrzydłowe w technologii bezprzylgowej dostępne są wyłącznie z zamkiem magnetycznym.
- Drzwi dwuskrzydłowe bezprzylgowe występują tylko z ościeżnicą regulowaną.

DOSTĘPNE SZEROKOŚCI SKRZYDEŁ:

- Płytowe i ramiakowe DWUSKRZYDŁOWE od „120” do „190”** oraz kombinacje z dostawką pełną gładką

60 + 30*	70 + 30*	80 + 30*	90 + 30*	100 + 30*
60 + 40*	70 + 40*	80 + 40*	90 + 40*	100 + 40*
60 + 50*	70 + 50*	80 + 50*	90 + 50*	100 + 50*

- * Dostawka dostępna tylko w technologii standard jako pełna gładka
- ** Do „180” dla bezprzylgowych

CENA DRZWI DWUSKRZYDŁOWYCH:

- Płytowe i ramiakowe: skrzydło czynne **60 70 80 90 100** + skrzydło bierne **60 70 80 90***

$$\text{cena drzwi dwuskrzydłowych z listwą przymykową} = \text{cena skrzydła x 2} + \text{listwy przymykowe 80,00 zł* / 98,40 zł**}$$

- Płytowe i ramiakowe: skrzydło czynne **60 70 80 90 100** + dostawki bierne pełne gładkie **30 40 50**

$$\text{cena drzwi dwuskrzydłowych z dostawką i listwą przymykową} = \text{cena skrzydła} + \text{dostawka pełna z listwami przymykowymi 300,00 zł* / 369,00 zł**}$$

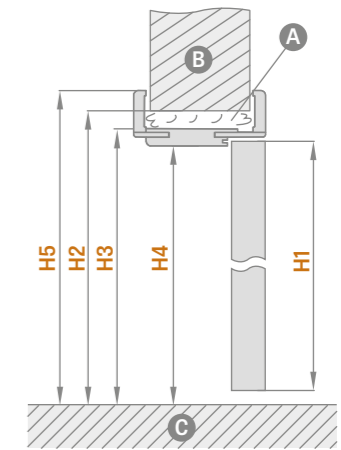
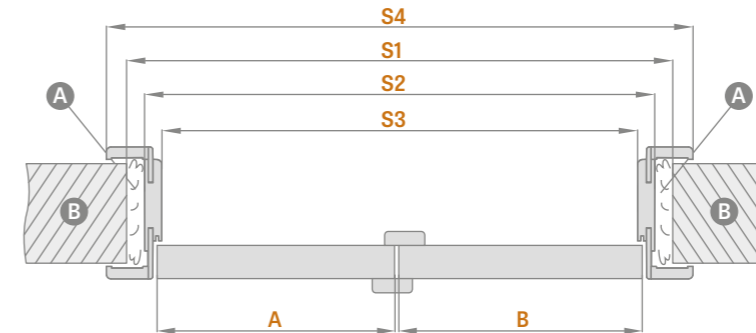
- Cena ościeznicy stałej i regulowanej do drzwi dwuskrzydłowych + 30%



DRZWI DWUSKRZYDŁOWE

BEZPRZYLGOWE

DRZWI DWUSKRZYDŁOWE BEZPRZYLGOWE Z OŚCIEŻNICĄ REGULOWANĄ



A – pianka B – mur C – podłoga

Ościeznica regulowana		DRZWI DWUSKRZYDŁOWE BEZPRZYLGOWE									
		,90"	,100"	,110"	,120"	,130"	,140"	,150"	,160"	,170"	,180"
A+B	Szerokość skrzydła	988	1088	1188	1288	1388	1488	1588	1688	1788	1888
S1	Szerokość otworu w murze	1061	1161	1261	1361	1461	1561	1661	1761	1861	1961
S2	Szerokość zewnętrzna ościeznicy	1021	1121	1221	1321	1421	1521	1621	1721	1821	1921
S3	Szerokość w świetle ościeznicy	977	1077	1177	1272	1377	1477	1577	1677	1777	1877
S4	Szerokość krycia ościeznicy opaska 6 cm/opaska 8 cm	1119 / 1159	1219 / 1259	1319 / 1359	1419 / 1459	1519 / 1559	1619 / 1659	1719 / 1759	1819 / 1859	1919 / 1959	2019 / 2059
H1	Wysokość skrzydła	2030	2030	2030	2030	2030	2030	2030	2030	2030	2030
H2	Wysokość otworu w murze	2073	2073	2073	2073	2073	2073	2073	2073	2073	2073
H3	Wysokość zewnętrzna ościeznicy	2053	2053	2053	2053	2053	2053	2053	2053	2053	2053
H4	Wysokość w świetle ościeznicy	2031	2031	2031	2031	2031	2031	2031	2031	2031	2031
H5	Wysokość krycia ościeznicy opaska 6 cm/opaska 8 cm	2102 / 2122	2102 / 2122	2102 / 2122	2102 / 2122	2102 / 2122	2102 / 2122	2102 / 2122	2102 / 2122	2102 / 2122	2102 / 2122

DRZWI DWUSKRZYDŁOWE - SYMETRYCZNE



DRZWI DWUSKRZYDŁOWE - ASYMETRYCZNE



DRZWI DWUSKRZYDŁOWE - Z DOSTAWKĄ PEŁNĄ GŁADKĄ

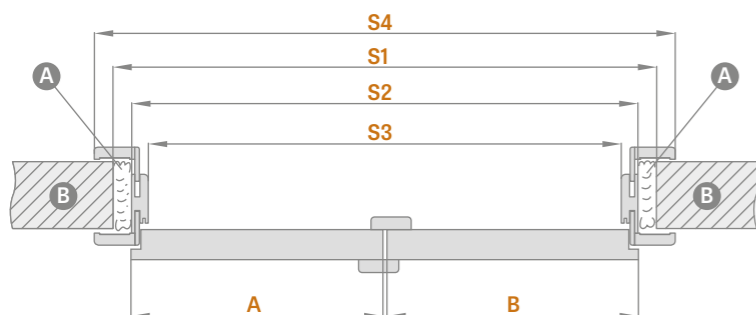




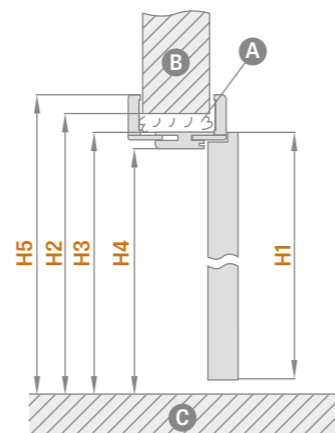
DRZWI DWUSKRZYDŁOWE

PRZYLGOWE

DRZWI DWUSKRZYDŁOWE PRZYLGOWE Z OŚCIEŻNICĄ REGULOWANĄ



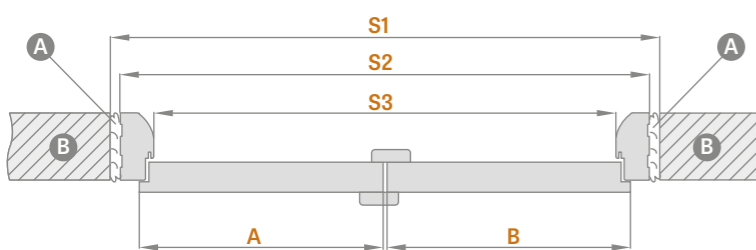
UWAGA: Drzwi dwuskrzydłowe hybrydowe w technologii TWIN nie posiadają listew przymykowych.



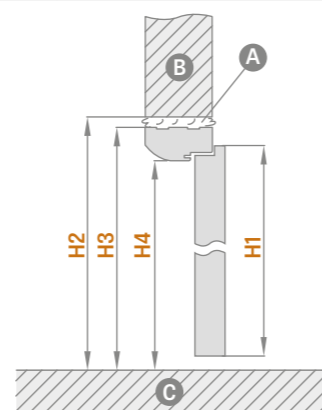
A - pianka B - mur C - podłoga

Ościeznica regulowana	DRZWI DWUSKRZYDŁOWE (wymiary do ościeżnicy typu TUNEL patrz tabela str. 124)										
	,90"	,100"	,110"	,120"	,130"	,140"	,150"	,160"	,170"	,180"	,190"
A+B Szerokość skrzydła	960	1060	1160	1260	1360	1460	1560	1660	1760	1860	1960
S1 Szerokość otworu w murze	1006	1106	1206	1306	1406	1506	1606	1706	1806	1906	2006
S2 Szerokość zewnętrzna ościeżnicy	966	1066	1166	1266	1366	1466	1566	1666	1766	1866	1966
S3 Szerokość w świetle ościeżnicy	922	1022	1122	1222	1322	1422	1522	1622	1722	1822	1922
S4 Szerokość krycia ościeżnicy opaska 6 cm/opaska 8 cm	1064/ 1104	1164/ 1204	1264/ 1304	1364/ 1404	1464/ 1504	1564/ 1604	1664/ 1704	1764/ 1804	1864/ 1904	1964/ 2004	2064/ 2104
H1 Wysokość skrzydła	2030	2030	2030	2030	2030	2030	2030	2030	2030	2030	2030
H2 Wysokość otworu w murze	2060	2060	2060	2060	2060	2060	2060	2060	2060	2060	2060
H3 Wysokość zewnętrzna ościeżnicy	2040	2040	2040	2040	2040	2040	2040	2040	2040	2040	2040
H4 Wysokość w świetle ościeżnicy	2018	2018	2018	2018	2018	2018	2018	2018	2018	2018	2018
H5 Wysokość krycia ościeżnicy opaska 6 cm/opaska 8 cm	2089/ 2109	2089/ 2109	2089/ 2109	2089/ 2109	2089/ 2109	2089/ 2109	2089/ 2109	2089/ 2109	2089/ 2109	2089/ 2109	2089/ 2109

DRZWI DWUSKRZYDŁOWE PRZYLGOWE Z OŚCIEŻNICĄ STAŁĄ



UWAGA: Drzwi dwuskrzydłowe hybrydowe w technologii TWIN nie posiadają listew przymykowych.



A - pianka B - mur C - podłoga

Ościeznica stała	DRZWI DWUSKRZYDŁOWE										
	,90"	,100"	,110"	,120"	,130"	,140"	,150"	,160"	,170"	,180"	,190"
A+B Szerokość skrzydła	960	1060	1160	1260	1360	1460	1560	1660	1760	1860	1960
S1 Szerokość otworu w murze	1040	1140	1240	1340	1440	1540	1640	1740	1840	1940	2040
S2 Szerokość zewnętrzna ościeżnicy	1010	1110	1210	1310	1410	1510	1610	1710	1810	1910	2010
S3 Szerokość w świetle ościeżnicy	922	1022	1122	1222	1322	1422	1522	1622	1722	1822	1922
H1 Wysokość skrzydła	2030	2030	2030	2030	2030	2030	2030	2030	2030	2030	2030
H2 Wysokość otworu w murze	2077	2077	2077	2077	2077	2077	2077	2077	2077	2077	2077
H3 Wysokość zewnętrzna ościeżnicy	2062	2062	2062	2062	2062	2062	2062	2062	2062	2062	2062
H4 Wysokość w świetle ościeżnicy	2018	2018	2018	2018	2018	2018	2018	2018	2018	2018	2018



SYSTEM DRZWI UKRYTYCH

OTWIERANE DO WEWNĄTRZ I NA ZEWNĄTRZ



KONSTRUKCJA

- skrzydło przylgowe lub bezprzylgowe
- ramiak drewniany pokryty dwiema płytami HDF
- wypełnienie stabilizujące „plaster miodu”

WYKOŃCZENIE

- płyta HDF pokryta okleiną poprzeczną, premium lub do malowania/tapetowania
- krawędź skrzydła wykonana w technologii przylgowej lub bezprzylgowej

OKUCIA

- dwa ukryte zawiasy wpuszczane w ościeżnicę
- zamek magnetyczny w skrzydle przylgowym i bezprzylgowym na klucz, na wkładkę patentową, oszczędnościowy lub z blokadą

AKCESORIA ZA DOPŁATĄ

plyta homalight	93,00 zł* / 114,39 zł**
dotatkowa belka dolna (możliwość skrócenia we własnym zakresie do max 8 cm)	20,00 zł* / 24,60 zł**
tuleje metalowe okrągłe i kwadratowe (4 szt.)	80,00 zł* / 98,40 zł**
wykończenie: nikiel szczotkowany, patyna, białe i czarne	
tuleje tworzywowe drewnopodobne (4 szt.)	15,00 zł* / 18,45 zł**
podcięcie wentylacyjne lub kratka wentylacyjna	20,00 zł* / 24,60 zł**
skrzydło „100”	40,00 zł* / 49,20 zł**
uszczelka opadająca	90,00 zł* / 110,70 zł**

SKRZYDŁO PRZYLGOWE I BEZPRZYLGOWE

290,00 zł* / 356,70 zł**

OŚCIEZNICA KRYTA ALUMINIOWA

790,00 zł* / 971,70 zł**



* CENA NETTO, ** CENA BRUTTO 1) okleina biała gładka imitująca powierzchnię malowaną



SYSTEM DRZWI UKRYTYCH

SKRZYDŁO PRZYLGOWE OTWIERANE DO WEWNĄTRZ

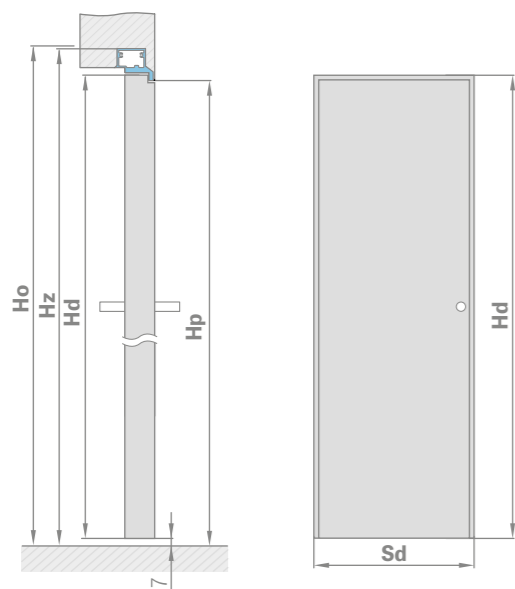
SKRZYDŁO PRZYLGOWE

290,00 zł* / 356,70 zł**

OŚCIEZNICA KRYTA ALUMINIOWA

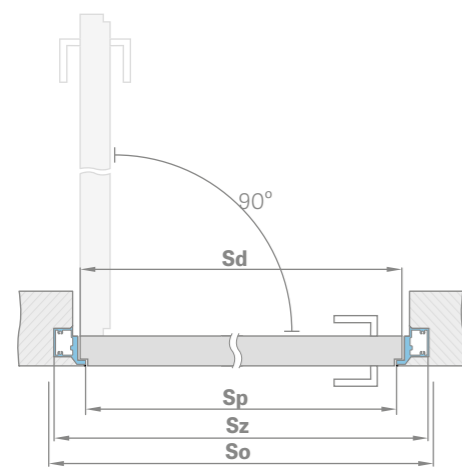
790,00 zł* / 971,70 zł**

WYMIARY STANDARDOWE DLA DRZWI PRZYLGOWYCH OTWIERANYCH DO WEWNĄTRZ

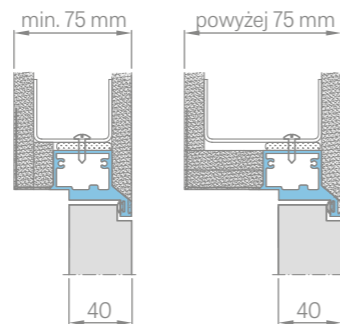


Szerokość skrzydła	Szerokość otworu budowlanego	Szerokość zewnętrzna ościeżnicy	Szerokość światła przejścia
Sd [mm]	So [mm]	Sz [mm]	Sp [mm]
644	724	714	629
744	824	814	729
844	924	914	829
944	1024	1014	929
1044	1124	1114	1029

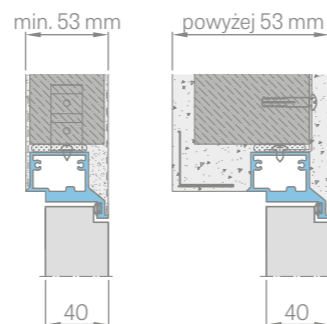
Wysokość skrzydła	Wysokość otworu budowlanego	Wysokość zewnętrzna ościeżnicy	Wysokość światła przejścia
Hd [mm]	Ho [mm]	Hz [mm]	Hp [mm]
2030	2079	2072	2030



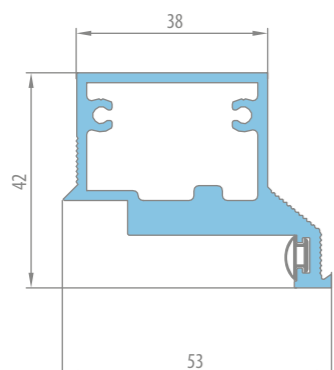
ZABUDOWA PŁYTĄ G-K



ZABUDOWA W MURZE



PRZEKRÓJ OŚCIEŻNICY ALUMINIOWEJ



* CENA NETTO, ** CENA BRUTTO



SYSTEM DRZWI UKRYTYCH

SKRZYDŁO BEZPRZYLGOWE OTWIERANE NA ZEWNĄTRZ

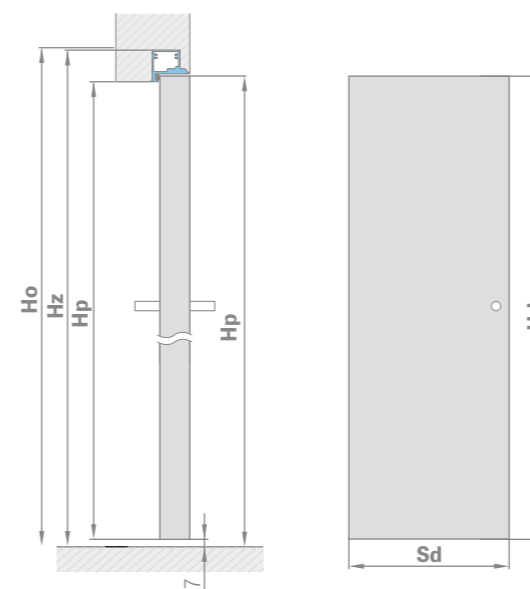
SKRZYDŁO PRZYLGOWE

290,00 zł* / 356,70 zł**

OŚCIEZNICA KRYTA ALUMINIOWA

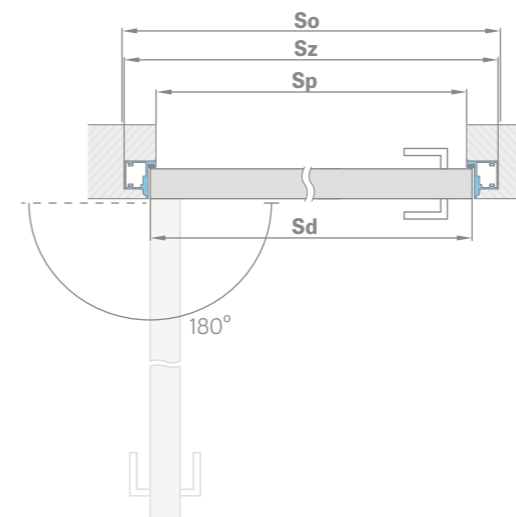
790,00 zł* / 971,70 zł**

WYMIARY STANDARDOWE DLA DRZWI BEZPRZYLGOWYCH OTWIERANYCH NA ZEWNĄTRZ

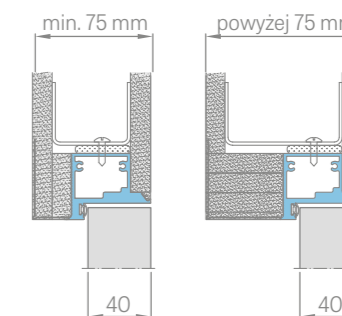


Szerokość skrzydła	Szerokość otworu budowlanego	Szerokość zewnętrzna ościeżnicy	Szerokość światła przejścia
Sd [mm]	So [mm]	Sz [mm]	Sp [mm]
644	724	714	629
744	824	814	729
844	924	914	829
944	1024	1014	929
1044	1124	1114	1029

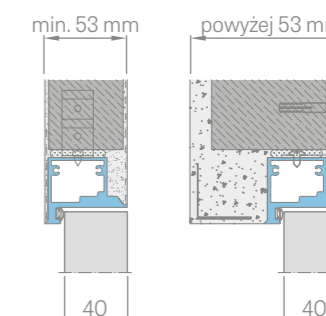
Wysokość skrzydła	Wysokość otworu budowlanego	Wysokość zewnętrzna ościeżnicy	Wysokość światła przejścia
Hd [mm]	Ho [mm]	Hz [mm]	Hp [mm]
2020	2069	2062	2020



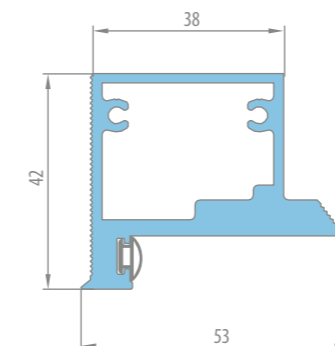
ZABUDOWA PŁYTĄ G-K



ZABUDOWA W MURZE



PRZEKRÓJ OŚCIEŻNICY ALUMINIOWEJ



* CENA NETTO, ** CENA BRUTTO

NAŚWIETLA

INFORMACJE OGÓLNE

Naświetla są fabrycznie zmontowane i zaszkłone szybą bezpieczną VSG 331 mleczną lub przezroczystą. (Proszę określić rodzaj szkła przy zamówieniu)

CENY NAŚWIETLI

NAŚWIETLE BOCZNE DO DRZWI JEDNOSKRZYDŁOWYCH I DWUSKRZYDŁOWYCH					
Wysokość	Ościeżnica	Szerokość			
		,30"	,40"	,50"	,60"
Norma PL	regulowana**	674,00 zł*	704,00 zł*	734,00 zł*	764,00 zł*
	stała	540,00 zł*	565,00 zł*	590,00 zł*	615,00 zł*

NAŚWIETLE NAROŻNE DO DRZWI JEDNOSKRZYDŁOWYCH I DWUSKRZYDŁOWYCH					
Wysokość	Ościeżnica	Szerokość			
		,30"	,40"	,50"	,60"
„30"	regulowana**	194,00 zł*	224,00 zł*	254,00 zł*	284,00 zł*
	stała	140,00 zł*	165,00 zł*	190,00 zł*	215,00 zł*
„40"	regulowana**	224,00 zł*	254,00 zł*	284,00 zł*	314,00 zł*
	stała	165,00 zł*	190,00 zł*	215,00 zł*	240,00 zł*
„50"	regulowana**	254,00 zł*	284,00 zł*	314,00 zł*	344,00 zł*
	stała	190,00 zł*	215,00 zł*	240,00 zł*	265,00 zł*
„60"	regulowana**	284,00 zł*	314,00 zł*	344,00 zł*	374,00 zł*
	stała	215,00 zł*	240,00 zł*	265,00 zł*	290,00 zł*

NAŚWIETLE GÓRNE DO DRZWI JEDNOSKRZYDŁOWYCH						
Wysokość	Ościeżnica	Szerokość				
		,60"	,70"	,80"	,90"	,100"
„30"	regulowana**	284,00 zł*	314,00 zł*	344,00 zł*	374,00 zł*	404,00 zł*
	stała	215,00 zł*	240,00 zł*	265,00 zł*	290,00 zł*	315,00 zł*
„40"	regulowana**	314,00 zł*	344,00 zł*	374,00 zł*	404,00 zł*	434,00 zł*
	stała	240,00 zł*	265,00 zł*	290,00 zł*	315,00 zł*	340,00 zł*
„50"	regulowana**	344,00 zł*	374,00 zł*	404,00 zł*	434,00 zł*	464,00 zł*
	stała	265,00 zł*	290,00 zł*	315,00 zł*	340,00 zł*	365,00 zł*
„60"	regulowana**	374,00 zł*	404,00 zł*	434,00 zł*	464,00 zł*	494,00 zł*
	stała	290,00 zł*	315,00 zł*	340,00 zł*	365,00 zł*	390,00 zł*

NAŚWIETLE GÓRNE DO DRZWI DWUSKRZYDŁOWYCH												
Wysokość	Ościeżnica	Szerokość										
		,90"	,100"	,110"	,120"	,130"	,140"	,150"	,160"	,170"	,180"	,190"
„30"	regulowana**	374,00 zł*	404,00 zł*	434,00 zł*	464,00 zł*	494,00 zł*	524,00 zł*	554,00 zł*	584,00 zł*	614,00 zł*	644,00 zł*	674,00 zł*
	stała	290,00 zł*	315,00 zł*	340,00 zł*	365,00 zł*	390,00 zł*	415,00 zł*	440,00 zł*	465,00 zł*	490,00 zł*	515,00 zł*	540,00 zł*
„40"	regulowana**	404,00 zł*	434,00 zł*	464,00 zł*	494,00 zł*	524,00 zł*	554,00 zł*	584,00 zł*	614,00 zł*	644,00 zł*	674,00 zł*	704,00 zł*
	stała	315,00 zł*	340,00 zł*	365,00 zł*	390,00 zł*	415,00 zł*	440,00 zł*	465,00 zł*	490,00 zł*	515,00 zł*	540,00 zł*	565,00 zł*
„50"	regulowana**	434,00 zł*	464,00 zł*	494,00 zł*	524,00 zł*	554,00 zł*	584,00 zł*	614,00 zł*	644,00 zł*	674,00 zł*	704,00 zł*	734,00 zł*
	stała	340,00 zł*	365,00 zł*	390,00 zł*	415,00 zł*	440,00 zł*	465,00 zł*	490,00 zł*	515,00 zł*	540,00 zł*	565,00 zł*	590,00 zł*
„60"	regulowana**	464,00 zł*	494,00 zł*	524,00 zł*	554,00 zł*	584,00 zł*	614,00 zł*	644,00 zł*	674,00 zł*	704,00 zł*	734,00 zł*	764,00 zł*
	stała	365,00 zł*	390,00 zł*	415,00 zł*	440,00 zł*	465,00 zł*	490,00 zł*	515,00 zł*	540,00 zł*	565,00 zł*	590,00 zł*	615,00 zł*

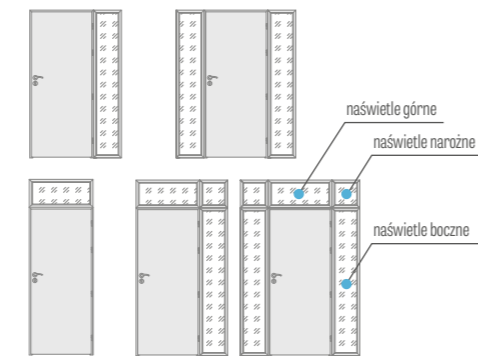
- * Uwaga: powyższe ceny są cenami netto do których należy doliczyć podatek VAT 23%
- ** dostępne są zakresy jak dla standardowych ościeżnic regulowanych przylgowych str. 111
- Cena zawiera szybę bezpieczną VSG 331 matową lub VSG 331 przezroczystą oraz jest jednolita dla wszystkich kolorów i zakresów występujących w ościeżnicach przylgowych.
- Ceny dotyczą naświetli na opasce 6 i 8 cm.

PODZIAŁ NAŚWIETLI

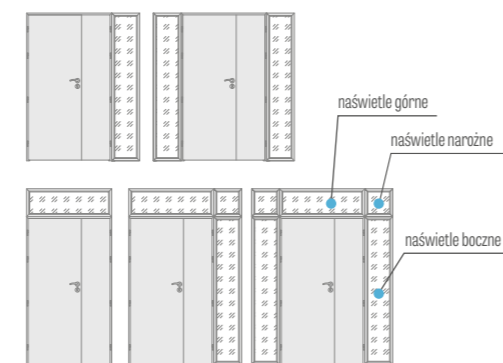
- DO OŚCIEŻNICY BLOKOWEJ
- DO OŚCIEŻNICY REGULOWANEJ
- DO DRZWI JEDNOSKRZYDŁOWYCH
- DO DRZWI DWUSKRZYDŁOWYCH

DOSTĘPNE KONFIGURACJE

DRZWI JEDNOSKRZYDŁOWE z naświetlami bocznymi, górnymi i narożnymi

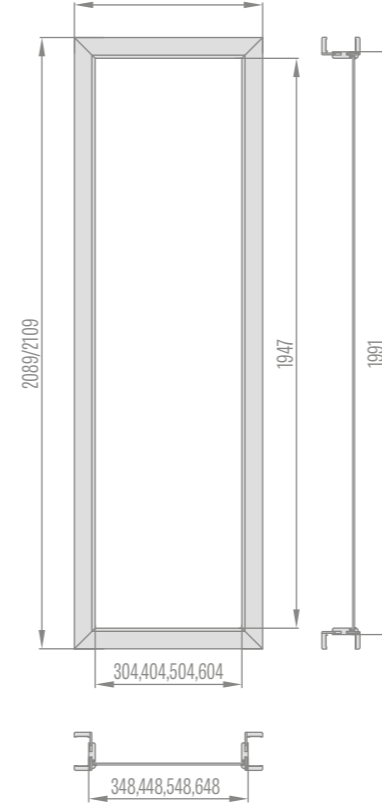


DRZWI DWUSKRZYDŁOWE z naświetlami bocznymi, górnymi i narożnymi



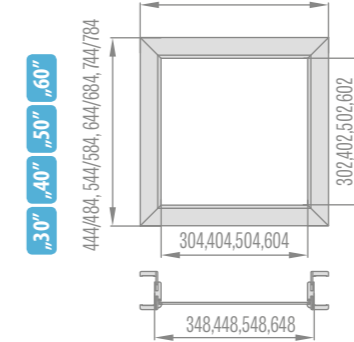
Naświetla boczne ościeżnicy regulowanej opaska 6cm/opaska 8cm

„30” „40” „50” „60”
446/486, 546/586, 646/686, 746/786



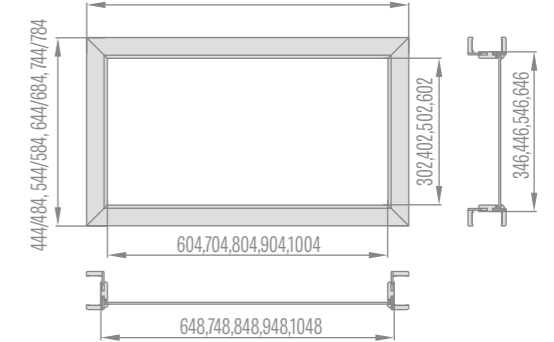
Naświetla narożne ościeżnicy regulowanej opaska 6cm/opaska 8cm

„30” „40” „50” „60”
446/486, 546/586, 646/686, 746/786



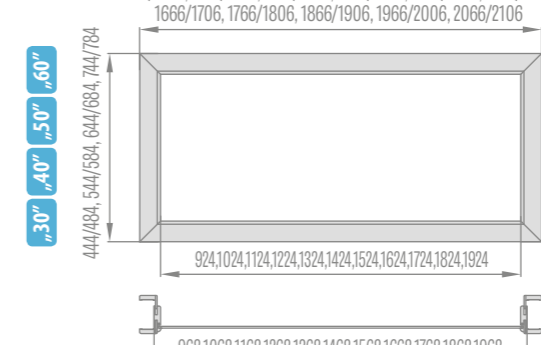
Naświetla górne ościeżnicy regulowanej drzwi jednoskrzydłowych opaska 6cm/opaska 8cm

„60” „70” „80” „90” „100”
746/786, 846/886, 946/986, 1046/1086, 1146/1186



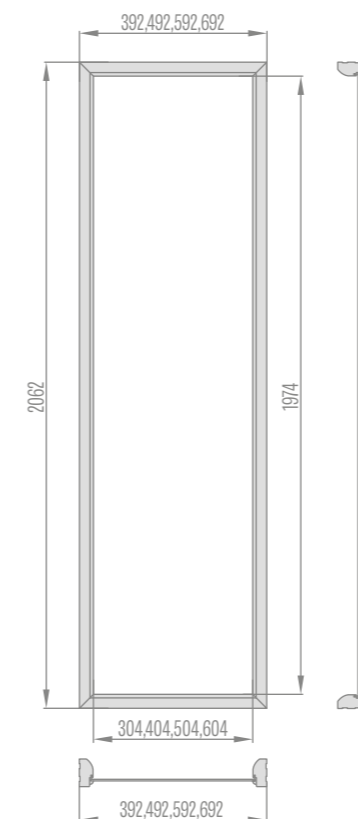
Naświetla górne ościeżnicy regulowanej drzwi dwuskrzydłowych opaska 6cm/opaska 8cm

„90” „100” „110” „120” „130” „140” „150” „160” „170” „180” „190”
1066/1106, 1166/1206, 1266/1306, 1366/1406, 1466/1506, 1566/1606, 1666/1706, 1766/1806, 1866/1906, 1966/2006, 2066/2106



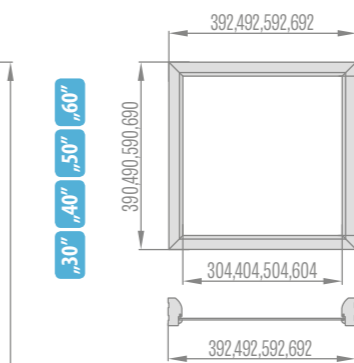
Naświetla boczne ościeżnicy stałej

„30” „40” „50” „60”



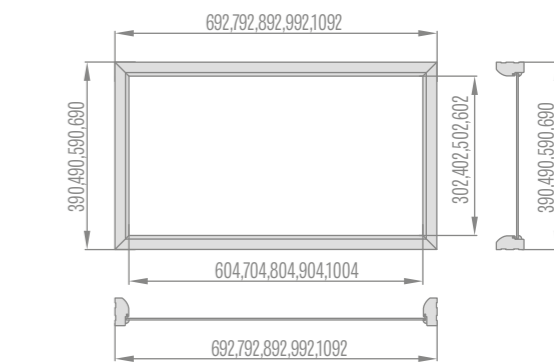
Naświetla narożne ościeżnicy stałej

„30” „40” „50” „60”



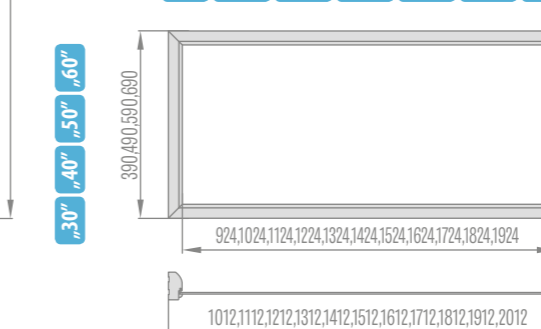
Naświetla górne ościeżnicy stałej drzwi jednoskrzydłowych

„60” „70” „80” „90” „100”



Naświetla górne ościeżnicy stałej drzwi dwuskrzydłowych

„90” „100” „110” „120” „130” „140” „150” „160” „170” „180” „190”



OŚCIEŻNICE

- Ościeżnicę regulowaną przylgową oraz stałą przylgową można stosować do wszystkich rodzajów drzwi wewnętrznych ERKADO wykonanych w technologii płytowej STANDARD i SOFT, technologii ramiakowej STILE.
- Ościeżnicę regulowaną bezprzylgową można stosować do drzwi wewnętrznych wykonanych w technologii płytowej oraz ramiakowej STILE. Ościeżnice te posiadają trzy ukryte zawiasy.
- Ościeżnica wykonana jest z wysokiej jakości MDF i pokryta trwałą folią imitującą drewno.
- W zależności od technologii, ościeżnice pokryte są następującymi rodzajami wykończeń: folia finish, GREKO, CPL, PREMIUM oraz PVC.
- Ościeżnice do drzwi ramiakowych STILE posiadają w standardzie dodatkowy trzeci zawias.
- W skład kompletu każdej ościeżnicy regulowanej lub stałej wchodzi: elementy ościeżnicy luzem, zawiasy i wkręty. Poszczególne elementy w miejscach połączeń posiadają przygotowane otwory.
- Każdy zestaw zawiera instrukcję montażu oraz kartę gwarancyjną.
- Ościeżnica stała do kolekcji Herse jest prostokątna.

OŚCIEŻNICA REGULOWANA SKRZYDŁA PRZYLGOWE



NAKŁADKOWA OŚCIEŻNICA REGULOWANA DO OŚCIEŻNICY STALOWEJ



OŚCIEŻNICA REGULOWANA SKRZYDŁA BEZPRZYLGOWE

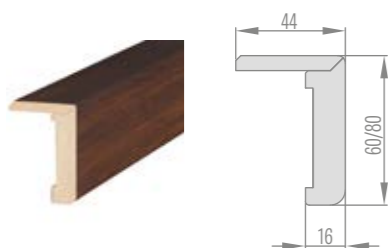


OŚCIEŻNICA STAŁA SOFT SKRZYDŁA PRZYLGOWE



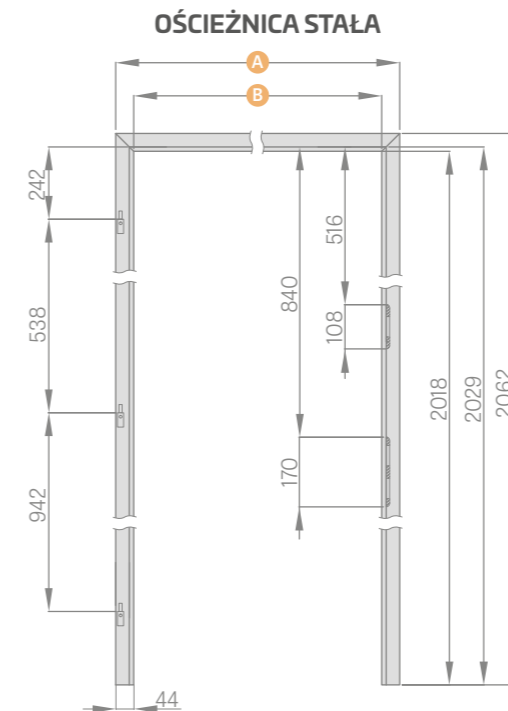

KĄTOWNIK STANDARDOWY DO OŚCIEŻNICY REGULOWANEJ

opaska 6 cm / opaska 8 cm

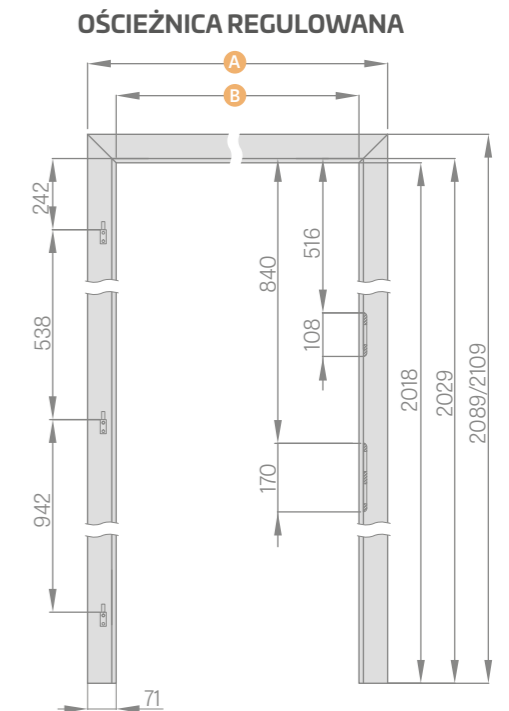


KĄTOWNIK Z PRZEDŁUŻANYM PIÓREM DO OŚCIEŻNICY REGULOWANEJ

opaska 6 cm / opaska 8 cm



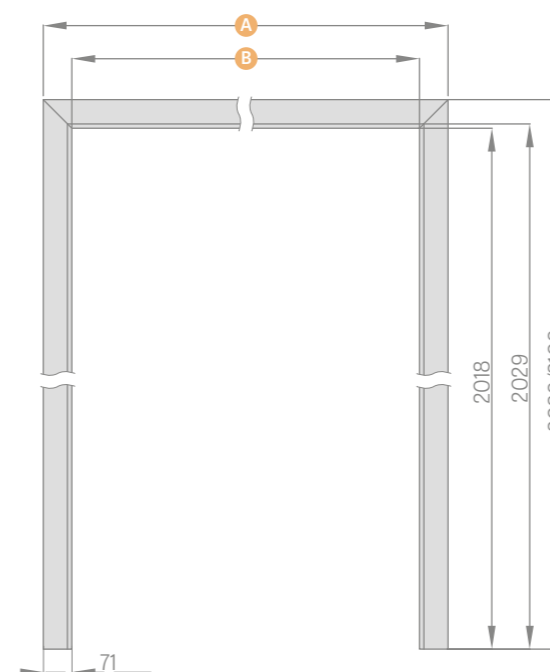
	,60"	,70"	,80"	,90"	,100"
A	692	792	892	992	1092
B	604	704	804	904	1004



	,60"	,70"	,80"	,90"	,100"
A	746 / 786	846 / 886	946 / 986	1046 / 1086	1146 / 1186
B	604	704	804	904	1004

opaska 6cm / opaska 8cm

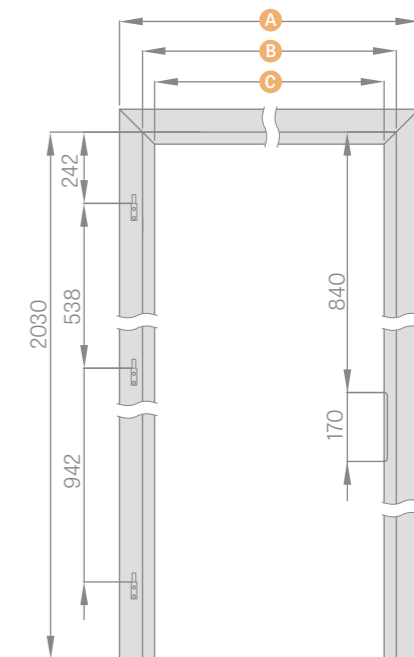
OŚCIEŻNICA REGULOWANA TYPU TUNEL



	,60"	,70"	,80"	,90"	,100"	,110"	,120"
A	746 / 786	846 / 886	946 / 986	1046 / 1086	1146 / 1186	1246 / 1286	1346 / 1386
B	604	704	804	904	1004	1104	1204
	,130"	,140"	,150"	,160"	,170"	,180"	,190"
A	1446 / 1486	1546 / 1586	1646 / 1686	1746 / 1786	1846 / 1886	1946 / 1986	2046 / 2086
B	1304	1404	1504	1604	1704	1804	1904

opaska 6cm / opaska 8cm

OŚCIEŻNICA NAKŁADKOWA



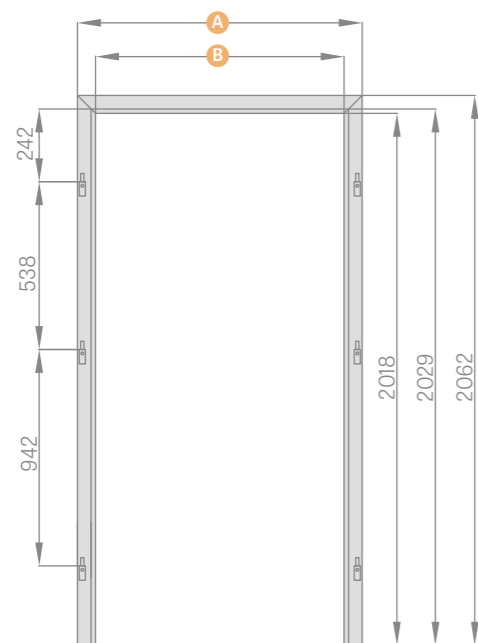
	,60"	,70"	,80"	,90"	,100"
A	737	837	937	1037	1137
B	624	724	824	924	1024
C	564	664	764	864	964



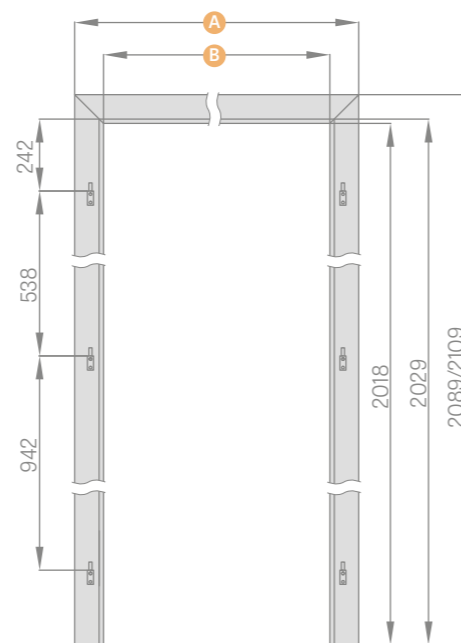
OŚCIEŻNICA REGULOWANA TYPU TUNEL

PRZYLGOWE, BEZPRZYLGOWE

OŚCIEŻNICA STAŁA DO DRZWI DWUSKRZYDŁOWYCH



OŚCIEŻNICA REGULOWANA DO DRZWI DWUSKRZYDŁOWYCH



	,90"	,100"	,110"	,120"	,130"	,140"
A	1010	1110	1210	1310	1410	1510
B	922	1022	1122	1222	1322	1422

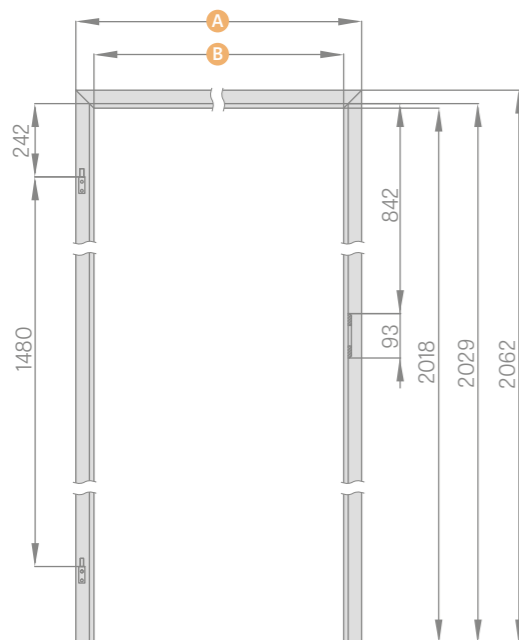
	,150"	,160"	,170"	,180"
A	1610	1710	1810	1910
B	1522	1622	1722	1822

	,90"	,100"	,110"	,120"	,130"	,140"
A	1064/1104	1164/1204	1264/1304	1364/1404	1464/1504	1564/1604
B	922	1022	1122	1222	1322	1422

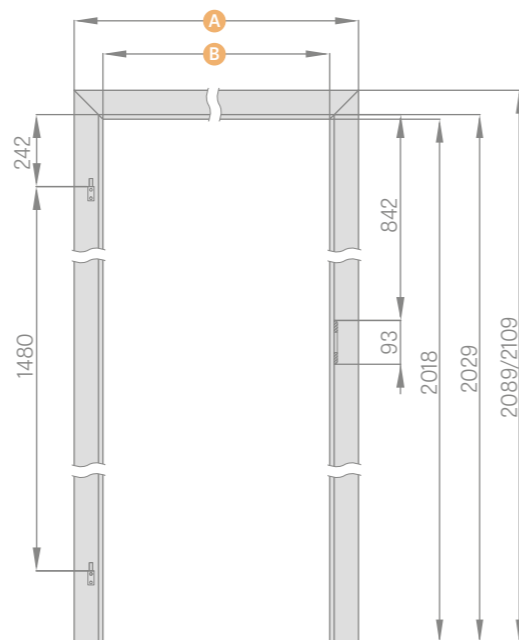
	,150"	,160"	,170"	,180"
A	1664/1704	1764/1804	1864/1904	1964/2004
B	1522	1622	1722	1822

opaska 6cm / opaska 8cm

OŚCIEŻNICA STAŁA DO DRZWI SZKLANYCH



OŚCIEŻNICA REGULOWANA DO DRZWI SZKLANYCH



	,60"	,70"	,80"	,90"
A	692	792	892	992
B	604	704	804	904

	,60"	,70"	,80"	,90"
A	746/786	846/886	946/986	1046/1086
B	604	704	804	904

opaska 6cm / opaska 8cm

OŚCIEŻNICE TUNEL

Ościeżnica tunel to ościeżnica regulowana nie posiadająca żadnych okuć. Składa się z belki górnej i dwóch belek pionowych.

Może być ona stosowana do wykończania otworów drzwiowych jako element zabezpieczenia rogów ścian jednak przeważnie jest stosowana w celach estetycznych jako dekoracja wnętrza danego pomieszczenia.

Ościeżnice regulowane przylgowe typu tunel są stosowane również w systemach przesuwnych ERKADO.

Ościeżnice regulowane bezprzylgowe typu tunel nie stosujemy do systemów przesuwnych.

W zależności od systemu stosujemy tunele przylgowe:

TUNEL DO SP1N	System przesuwny pojedynczy naścienny
TUNEL DO SP2N	System przesuwny podwójny naścienny
TUNEL DO SP1C.100	System przesuwny pojedynczy chowany w ścianę do kasety 100
TUNEL DO SP2C.100	System przesuwny podwójny chowany w ścianę do kasety 100
TUNEL DO SP1C.125	System przesuwny pojedynczy chowany w ścianę do kasety 125
TUNEL DO SP2C.125	System przesuwny podwójny chowany w ścianę do kasety 125
TUNEL DO SP1C.ZN	System przesuwny pojedynczy chowany w ścianę do zabudowy naściennej
TUNEL DO SP2C.ZN	System przesuwny podwójny chowany w ścianę do zabudowy naściennej

TUNELE REGULOWANE PRZYLGOWE

	,60"	,70"	,80"	,90"	,100"	,110"	,120"	,130"	,140"	,150"	,160"	,170"	,180"	,190"	,200"
Szerokość otworu w murze	688	788	888	988	1088	1188	1288	1388	1488	1588	1688	1788	1888	1988	2088
Szerokość zewnętrzna tunelu	648	748	848	948	1048	1148	1248	1348	1448	1548	1648	1748	1848	1948	2048
Szerokość w świetle tunelu	604	704	804	904	1004	1104	1204	1304	1404	1504	1604	1704	1804	1904	2004
Szerokość krycia tunelu opaska 6 cm/opaska 8 cm	746/ 786	846/ 886	946/ 986	1046/ 1086	1146/ 1186	1246/ 1286	1346/ 1386	1446/ 1486	1546/ 1586	1646/ 1686	1746/ 1786	1846/ 1886	1946/ 1986	2046/ 2086	2146/ brak
Wysokość otworu w murze	2060	2060	2060	2060	2060	2060	2060	2060	2060	2060	2060	2060	2060	2060	2060
Wysokość zewnętrzna tunelu	2040	2040	2040	2040	2040	2040	2040	2040	2040	2040	2040	2040	2040	2040	2040
Wysokość w świetle tunelu	2018	2018	2018	2018	2018	2018	2018	2018	2018	2018	2018	2018	2018	2018	2018
Wysokość krycia tunelu opaska 6 cm/opaska 8 cm	2089/ 2109	2089/ 2109	2089/ 2109	2089/ 2109	2089/ 2109	2089/ 2109	2089/ 2109	2089/ 2109	2089/ 2109	2089/ 2109	2089/ 2109	2089/ 2109	2089/ 2109	2089/ 2109	2089/ brak

TUNELE REGULOWANE BEZPRZYLGOWE

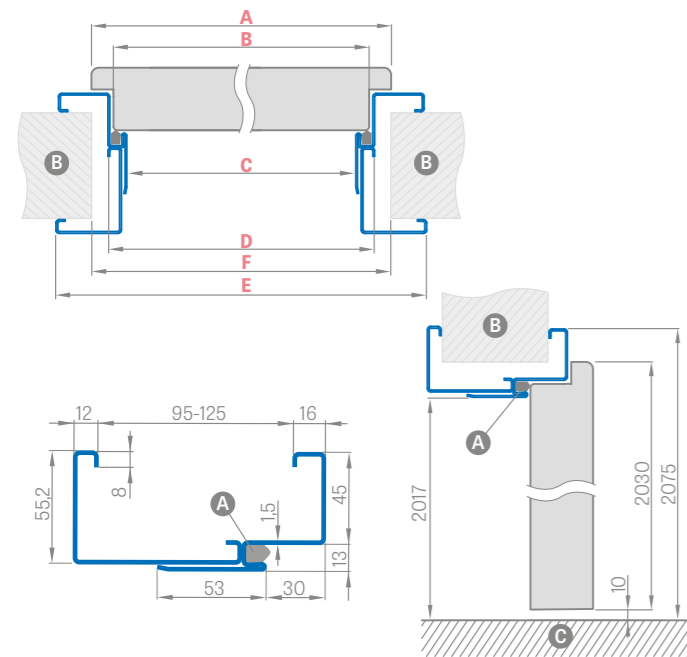
	,60"	,70"	,80"	,90"	,100"	,110"	,120"	,130"	,140"	,150"	,160"	,170"	,180"
Szerokość otworu w murze	713	813	913	1013	1113	1213	1313	1413	1513	1613	1713	1813	1913
Szerokość zewnętrzna tunelu	673	773	873	973	1073	1173	1273	1373	1473	1573	1673	1773	1873
Szerokość w świetle tunelu	629	729	829	929	1029	1129	1229	1329	1429	1529	1629	1729	1829
Szerokość krycia tunelu opaska 6 cm/opaska 8 cm	771/ 811	871/ 911	971/ 1011	1071/ 1111	1171/ 1211	1271/ 1311	1371/ 1411	1471/ 1511	1571/ 1611	1671/ 1711	1771/ 1811	1871/ 1911	1971/ 2011
Wysokość otworu w murze	2073	2073	2073	2073	2073	2073	2073	2073	2073	2073	2073	2073	2073
Wysokość zewnętrzna tunelu	2053	2053	2053	2053	2053	2053	2053	2053	2053	2053	2053	2053	2053
Wysokość w świetle tunelu	2031	2031	2031	2031	2031	2031	2031	2031	2031	2031	2031	2031	2031
Wysokość krycia tunelu opaska 6 cm/opaska 8 cm	2102/ 2122	2102/ 2122	2102/ 2122	2102/ 2122	2102/ 2122	2102/ 2122	2102/ 2122	2102/ 2122	2102/ 2122	2102/ 2122	2102/ 2122	2102/ 2122	2102/ 2122

OŚCIEŻNICA STALOWA

DO SKRZYDEŁ RAMIAKOWYCH, PŁYTOWYCH I HYBRYDOWYCH


OŚCIEŻNICA STALOWA REGULOWANA (OBEJMUJĄCA), blacha gr. 1,5 mm

spawana i malowana na RAL 9010, 9016, 8003, 8017, 7016, 7047, 1001



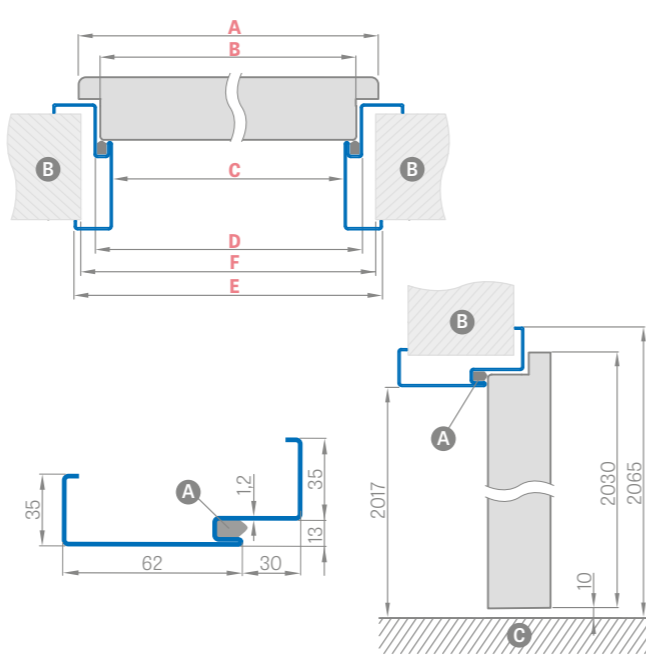
Szerokość drzwi	A	B	C	D	E	F
„60”	644	617	601	627	717	695
„70”	744	717	701	727	817	795
„80”	844	817	801	827	917	895
„90”	944	917	901	927	1017	995
„100”	1044	1017	1001	1027	1117	1095

Zakres regulacji min.-max (mm)	CENA	
	(RAL 9010, 9016, 8003, 8017, 7016, 7047, 1001)	
95-125	494,00 zł*	607,62 zł**
125-155	534,00 zł*	656,82 zł**
155-185	594,00 zł*	730,62 zł**
185-215	654,00 zł*	804,42 zł**
215-245	714,00 zł*	878,22 zł**
245-275	774,00 zł*	952,02 zł**
275-305	834,00 zł*	1025,82 zł**



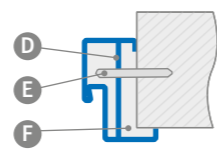
OŚCIEŻNICA STALOWA KĄTOWA DUŻA, blacha gr. 1,2 mm

spawana i malowana na RAL 9010, 9016, 8003, 8017, 7016, 7047, 1001
cena: **280,00 zł*** / **344,40 zł****



Szerokość drzwi	A	B	C	D	E	F
„60”	644	617	601	627	697	683
„70”	744	717	701	727	797	783
„80”	844	817	801	827	897	883
„90”	944	917	901	927	997	983
„100”	1044	1017	1001	1027	1097	1083

OSADZENIE OŚCIEŻNICY NAROŻNEJ



- A** – uszczelka
- B** – mur
- C** – podłoga
- D** – kotwa montażowa
- E** – kołek rozporowy
- F** – wypełnić

DOPLATY

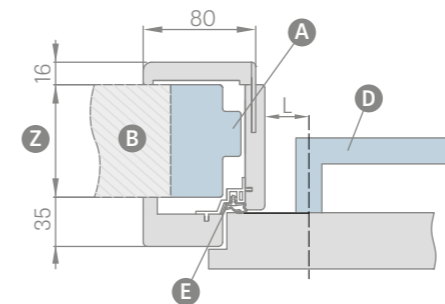
elektrozaczep	300,00 zł*	369,00 zł**
wzmocnienie pod samozamykacz	30,00 zł*	36,90 zł**
wykonanie z blachy ocynkowanej	+10%	
ościeżnica regulowana „100”	100,00 zł*	123,00 zł**
ościeżnica stała „100”	40,00 zł*	49,20 zł**
ościeżnica do drzwi dwuskrzydłowych	wycena indywidualna	

* CENA NETTO, ** CENA BRUTTO

NAKŁADKOWA OŚCIEŻNICA REGULOWANA

DO OŚCIEŻNICY STALOWEJ

POŁOŻENIE KLAMKI W OŚCIEŻNICY NAKŁADKOWEJ



L – odległość od osi klamki do krawędzi deski ościeżnicy
L = 23 mm dla drzwi płytowych klamka ASTRA str. 78
L = 28 mm dla drzwi ramiakowych STILE (dostępne wszystkie klamki METAL-BUD, ERKADO, HOPPE, TUPAI i GAMET str. 74-79)

UWAGA: Sprawdź wymiary szylków w klamkach zanim je zastosujesz.
Ościeżnica nakładkowa o zakresie pow. 205 mm składa się z dwóch, a pow. 330 mm z trzech elementów.

DOSTĘPNE SZEROKOŚCI OŚCIEŻNIC NAKŁADKOWYCH:

60 70 80 90 100

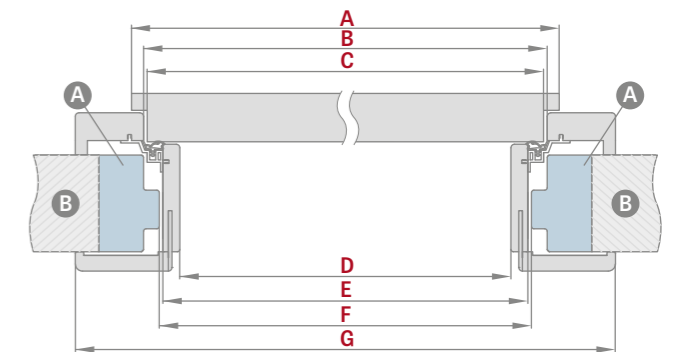
Zakres regulacji min.-max (mm)	OŚCIEŻNICA REGULOWANA NAKŁADKOWA		
	PŁYTOWE SOFT, STANDARD	RAMIAKOWE STILE GREKO, PŁYTOWE GREKO	RAMIAKOWE STILE CPL, RAMIAKOWE i PŁYTOWE PREMIUM, PŁYTOWE STANDARD CPL
80-105	300,00 zł* / 369,00 zł**	310,00 zł* / 381,30 zł**	360,00 zł* / 442,80 zł**
105-130	310,00 zł* / 381,30 zł**	320,00 zł* / 393,60 zł**	370,00 zł* / 455,10 zł**
130-155	325,00 zł* / 399,75 zł**	335,00 zł* / 412,05 zł**	385,00 zł* / 473,55 zł**
155-180	345,00 zł* / 424,35 zł**	355,00 zł* / 436,65 zł**	405,00 zł* / 498,15 zł**
180-205	365,00 zł* / 448,95 zł**	375,00 zł* / 461,25 zł**	425,00 zł* / 522,75 zł**
205-230	395,00 zł* / 485,85 zł**	405,00 zł* / 498,15 zł**	455,00 zł* / 559,65 zł**
230-255	425,00 zł* / 522,75 zł**	435,00 zł* / 535,05 zł**	485,00 zł* / 596,55 zł**
255-280	445,00 zł* / 547,35 zł**	455,00 zł* / 559,65 zł**	505,00 zł* / 621,15 zł**
280-305	465,00 zł* / 571,95 zł**	475,00 zł* / 584,25 zł**	525,00 zł* / 645,75 zł**
305-330	485,00 zł* / 596,55 zł**	495,00 zł* / 608,85 zł**	545,00 zł* / 670,35 zł**
330-355	505,00 zł* / 621,15 zł**	515,00 zł* / 633,45 zł**	565,00 zł* / 694,95 zł**
355-380	525,00 zł* / 645,75 zł**	535,00 zł* / 658,05 zł**	585,00 zł* / 719,55 zł**
380-405	545,00 zł* / 670,35 zł**	555,00 zł* / 682,65 zł**	605,00 zł* / 744,15 zł**
405-430	565,00 zł* / 694,95 zł**	575,00 zł* / 707,25 zł**	625,00 zł* / 768,75 zł**
430-455	585,00 zł* / 719,55 zł**	595,00 zł* / 731,85 zł**	645,00 zł* / 793,35 zł**

1 element
2 elementy
3 elementy

- Ościeżnice nakładkowe niedostępne dla dekorów LAK
- Poszerzenie 125 mm do ościeżnicy nakładkowej – **100,00 zł* / 123,00 zł**** (cena obejmuje komplet do ościeżnicy o danej szerokości)
- Kątownik standardowy do ościeżnicy nakładkowej – **100,00 zł* / 123,00 zł**** (cena obejmuje komplet do ościeżnicy o danej szerokości)

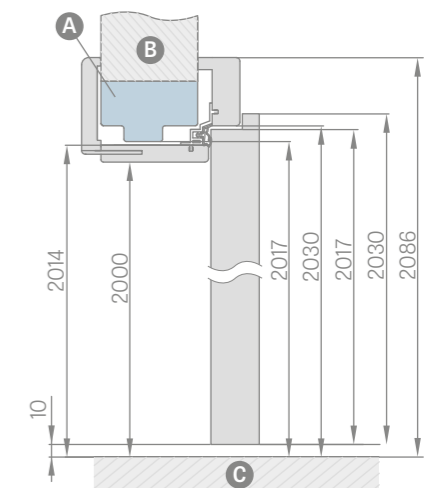
* CENA NETTO, ** CENA BRUTTO

SCHEMAT OŚCIEŻNICY NAKŁADKOWEJ



Szerokość drzwi	A	B	C	D	E	F	G
„60”	644	624	618	564	592	598	737
„70”	744	724	718	664	692	698	837
„80”	844	824	818	764	792	798	937
„90”	944	924	918	864	892	898	1037
„100”	1044	1024	1018	964	992	998	1137

F – minimalny wymiar światła ościeżnicy stalowej na którą montujemy ościeżnicę nakładkową.
Wymiar ten może być większy od zalecanego o max. 20 mm. Przy zwiększonym świetle należy zwrócić uwagę czy opaski odpowiednio pokrywają mur.



- A** – ościeżnica stalowa
- B** – mur
- C** – podłoga
- D** – klamka
- E** – profil aluminiowy uszczelką
- Z** – zakres od 80 mm do 255 mm

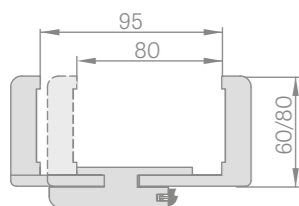
- Kątownik z przedłużonym piórem – nie występuje
- Ceny ościeżnicy tunel o szerokości 60, 70, 80, 90, 100 w cenie ościeżnicy regulowanej nakładkowej
- Tunel ma takie same wymiary jak ościeżnica nakładkowa (nie ma wierceń pod zawias i blachę zaczepową ale jest wyposażony w uszczelkę)

OŚCIEŻNICA REGULOWANA

SKRZYDŁA BEZPRZYLGOWE

OŚCIEŻNICA REGULOWANA ZAKRES 80-95mm

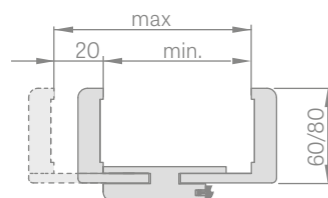
paska 6 cm / opaska 8 cm



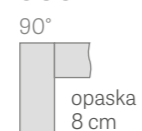
W ościeżnicy o zakresie 80-95mm pióro kątownika należy samodzielnie przyciąć do wymaganego zakresu

ZAKRES REGULACJI OŚCIEŻNICY REGULOWANEJ

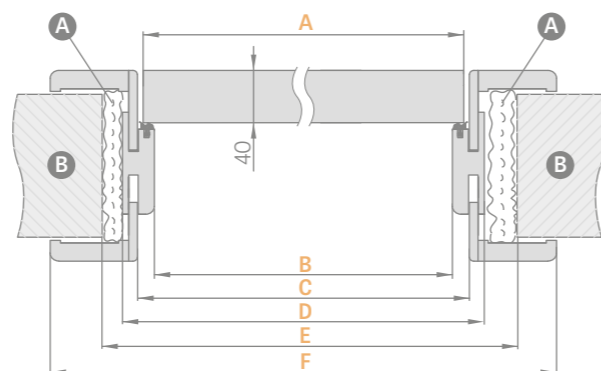
opaska 6 cm / opaska 8 cm



ŁĄCZENIE OŚCIEŻNICY

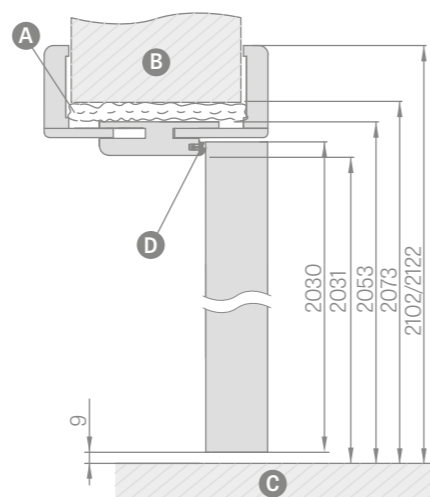


SCHEMAT OŚCIEŻNICY REGULOWANEJ



Szerokość drzwi	A	B	C	D	E	F
„60”	644	629	651	673	723	771*/811**
„70”	744	729	751	773	823	871*/911**
„80”	844	829	851	873	923	971*/1011**
„90”	944	929	951	973	1023	1071*/1111**
„100”	1044	1029	1051	1073	1123	1171*/1211**

* opaska 6 cm / ** opaska 8 cm



A pianka B mur C podłoga D uszczelka gumowa

Zakres regulacji min.-max (mm)	OŚCIEŻNICA REGULOWANA opaska 6cm i 8 cm		
	PŁYTOWE SOFT, STANDARD (bez LAK)	RAMIAKOWE STILE GREKO, PŁYTOWE GREKO	RAMIAKOWE STILE CPL, RAMIAKOWE i PŁYTOWE PREMIUM, PŁYTOWE STANDARD CPL
80-95			
95-115	490,00 zł* / 602,70 zł**	505,00 zł* / 621,15 zł**	530,00 zł* / 651,90 zł**
115-135			
135-155			
155-175	514,00 zł* / 632,22 zł**	529,00 zł* / 650,67 zł**	554,00 zł* / 681,42 zł**
175-195			
195-215			
215-235	529,00 zł* / 650,67 zł**	544,00 zł* / 669,12 zł**	569,00 zł* / 699,87 zł**
235-255			
255-275	544,00 zł* / 669,12 zł**	559,00 zł* / 687,57 zł**	584,00 zł* / 718,32 zł**
275-295			
295-315	597,00 zł* / 734,31 zł**	612,00 zł* / 752,76 zł**	637,00 zł* / 783,51 zł**
315-335			
335-355	650,00 zł* / 799,50 zł**	665,00 zł* / 817,95 zł**	690,00 zł* / 848,70 zł**
355-375			
375-395	680,00 zł* / 836,40 zł**	695,00 zł* / 854,85 zł**	720,00 zł* / 885,60 zł**
395-415			

- Łączenie pod kątem 90 stopni możliwe tylko w ościeżnicy z opaską 8 cm.
Dopłata łączenie pod kątem 90 stopni – **45,00 zł* / 55,35 zł****
- Ościeżnica o zakresie powyżej 295 mm składa się z dwóch elementów
- Cena ościeżnicy regulowanej do drzwi dwuskrzydłowych + **30%**
- poszerzenie 120 mm do ościeżnicy bezprzylgowej – **100,00 zł* / 123,00 zł**** (cena obejmuje komplet do ościeżnicy o danej szerokości)

- Kątownik ruchomy z przedłużonym piórem o 2 cm i kątownik standardowy do ościeżnicy regulowanej występujący we wszystkich kolorach – **100,00 zł* / 123,00 zł**** (cena obejmuje komplet do ościeżnicy o danej szerokości) – dotyczy rozwiązania opaska 6 cm i opaska 8 cm
- Ceny ościeżnicy tunel o szerokości 60, 70, 80, 90, 100 w cenie ościeżnicy regulowanej przylgowej (patrz tab. str. 111)
- Ceny ościeżnicy tunel o szerokości 110, 120, 130, 140, 150, 160, 170, 180, 190 w cenie ościeżnicy regulowanej do drzwi dwuskrzydłowych przylgowych (patrz tab. str. 111)

* CENA NETTO, ** CENA BRUTTO

OŚCIEŻNICA STAŁA

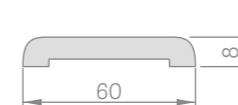
SKRZYDŁA PRZYLGOWE

OŚCIEŻNICA STAŁA SOFT



PŁYTOWE SOFT, STANDARD i LAK	124,00 zł* / 152,52 zł**
RAMIAKOWE STILE GREKO, PŁYTOWE SOFT GREKO	139,00 zł* / 170,97 zł**
PŁYTOWE STANDARD CPL, RAMIAKOWE STILE CPL, RAMIAKOWE i PŁYTOWE PREMIUM	169,00 zł* / 207,87 zł**

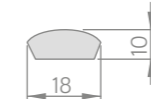
OPASKA MASKUJĄCA



PŁYTOWE SOFT, STANDARD i LAK	25,00 zł* / 30,75 zł**
RAMIAKOWE STILE GREKO, PŁYTOWE SOFT GREKO	30,00 zł* / 36,90 zł**
PŁYTOWE STANDARD CPL, RAMIAKOWE STILE CPL, RAMIAKOWE i PŁYTOWE PREMIUM	35,00 zł* / 43,05 zł**

Cena obejmuje komplet 2 szt. x 213,5 cm i 1 szt. x 112 cm (dotyczy skrzydeł od „60” do „90”)
Cena obejmuje komplet 3 szt. x 213,5 cm (dotyczy skrzydeł od „100” do „190”)

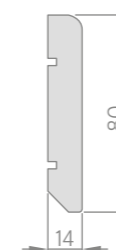
ĆWIERCWAŁEK



PŁYTOWE SOFT, STANDARD i LAK	12,00 zł* / 14,76 zł**
RAMIAKOWE STILE GREKO, PŁYTOWE SOFT GREKO	14,00 zł* / 17,22 zł**
PŁYTOWE STANDARD CPL, RAMIAKOWE STILE CPL, RAMIAKOWE i PŁYTOWE PREMIUM	16,00 zł* / 19,68 zł**

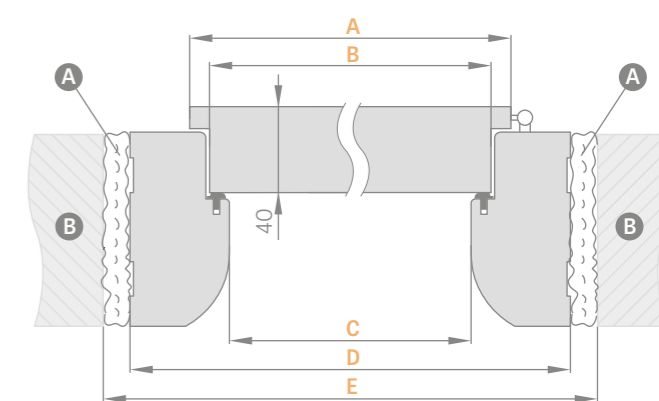
Cena obejmuje komplet 2 szt. x 211,5 cm i 1 szt. x 106,5 cm (dotyczy skrzydeł od „60” do „90”)
Cena obejmuje komplet 3 szt. x 211,5 cm (dotyczy skrzydeł od „100” do „190”)

LISTWA PRZYPODŁOGOWA długość 2,40 mb
cena za szt. 24,00 zł* / 29,52 zł**

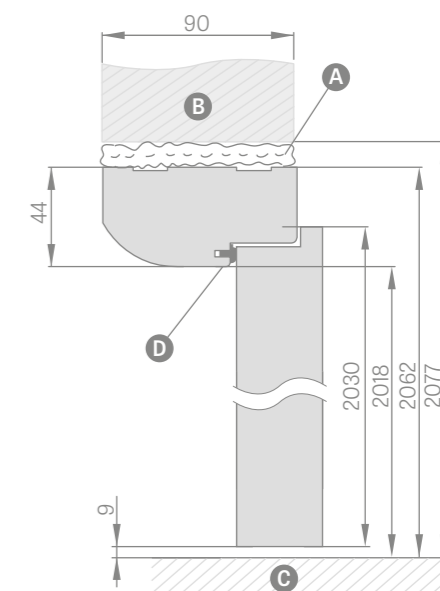


- Listwa przypodłogowa wykonana jest z MDFu wilgocioodpornego. Dostępna w dekorach: BIAŁY GREKO, ORZECH GREKO, BIAŁY, w dekorach PREMIUM oraz w okleinie podkładowej do malowania.
- Sposób montażu - klejenie do ściany

SCHEMAT OŚCIEŻNICY STAŁEJ SOFT



Szerokość drzwi	A	B	C	D	E
„60”	644	618	604	692	722
„70”	744	718	704	792	822
„80”	844	818	804	892	922
„90”	944	918	904	992	1022
„100”	1044	1018	1004	1092	1122



A pianka B mur C podłoga D uszczelka gumowa

ELEKTROZACZEP – 200,00 zł* / 246,00 zł**

- Ościeżnica stała do drzwi dwuskrzydłowych + 30 %
- Ościeżnica stała bezprzylgowa – nie występuje

* CENA NETTO, ** CENA BRUTTO



OŚCIEŻNICA REGULOWANA

SKRZYDŁA PRZYLGOWE



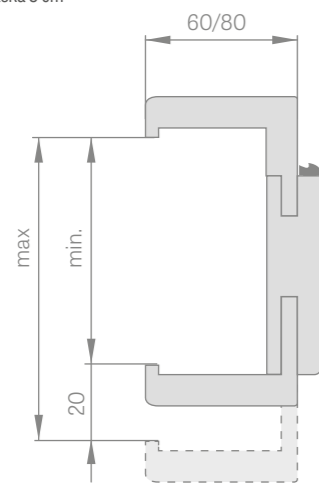
OŚCIEŻNICA REGULOWANA
O ZAKRESIE pow. 280 mm

Ościeżnica regulowana* o zakresie pow. 280 mm składa się z dwóch elementów (nie dotyczy zakresu 260-300mm), a pow. 400 mm z trzech elementów i są one dzielone nieproporcjonalnie.

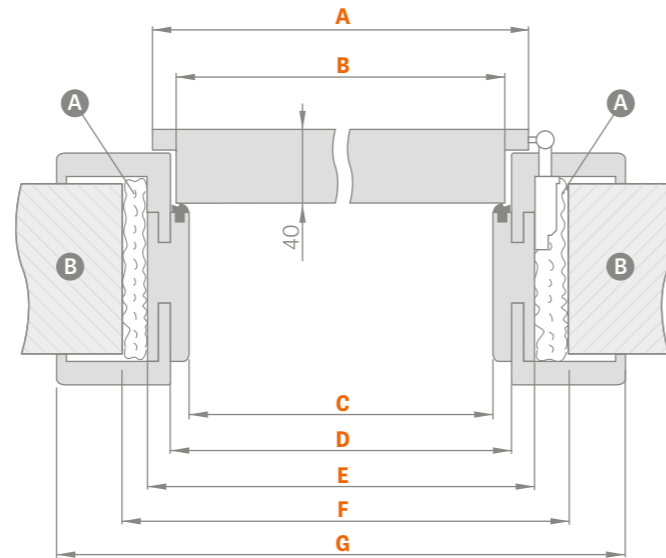
* dotyczy drzwi płytowych, ramiakowych

ZAKRES REGULACJI OŚCIEŻNICY REGULOWANEJ

opaska 6 cm / opaska 8 cm

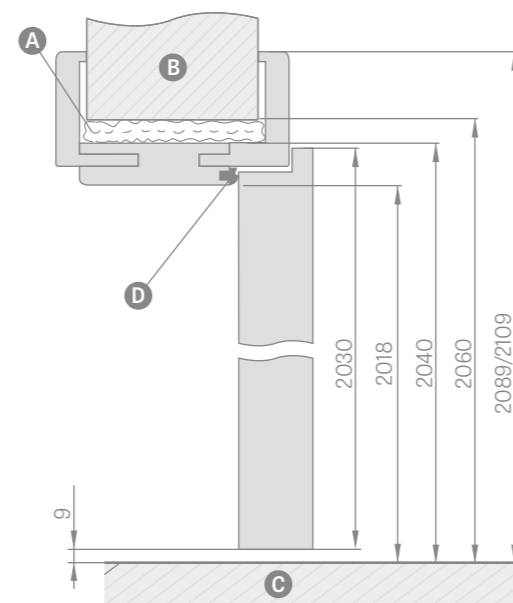


SCHEMAT OŚCIEŻNICY REGULOWANEJ



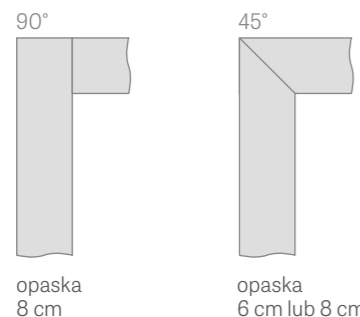
Szerokość drzwi	A	B	C	D	E	F	G
„60”	644	618	604	626	648	688	746*/786**
„70”	744	718	704	726	748	788	846*/886**
„80”	844	818	804	826	848	888	946*/986**
„90”	944	918	904	926	948	988	1046*/1086**
„100”	1044	1018	1004	1026	1048	1088	1146*/1186**

* opaska 6 cm / ** opaska 8 cm



A pianka B mur C podłoga D uszczelka gumowa

ŁĄCZENIE OŚCIEŻNICY



opaska 8 cm

opaska 6 cm lub 8 cm

Zakres regulacji min.-max (mm)	OŚCIEŻNICA REGULOWANA i TUNEL opaska 6 cm i 8 cm		
	PŁYTOWE SOFT, STANDARD i LAK (opaska 8 cm nie występuje w dekorach LAK)	RAMIAKOWE STILE GREKO, PŁYTOWE SOFT GREKO	RAMIAKOWE STILE CPL, RAMIAKOWE I PŁYTOWE PREMIUM, PŁYTOWE STANDARD CPL
80-100	218,00 zł* / 268,14 zł**	233,00 zł* / 286,59 zł**	253,00 zł* / 311,19 zł**
100-120	223,00 zł* / 274,29 zł**	238,00 zł* / 292,74 zł**	258,00 zł* / 317,34 zł**
120-140	233,00 zł* / 286,59 zł**	248,00 zł* / 305,04 zł**	268,00 zł* / 329,64 zł**
140-160	243,00 zł* / 298,89 zł**	258,00 zł* / 317,34 zł**	278,00 zł* / 341,94 zł**
160-180	258,00 zł* / 317,34 zł**	273,00 zł* / 335,79 zł**	293,00 zł* / 360,39 zł**
180-200	263,00 zł* / 323,49 zł**	278,00 zł* / 341,94 zł**	298,00 zł* / 366,54 zł**
200-220	273,00 zł* / 335,79 zł**	288,00 zł* / 354,24 zł**	308,00 zł* / 378,84 zł**
220-240	283,00 zł* / 348,09 zł**	298,00 zł* / 366,54 zł**	318,00 zł* / 391,14 zł**
240-260	293,00 zł* / 360,39 zł**	308,00 zł* / 378,84 zł**	328,00 zł* / 403,44 zł**
260-280	303,00 zł* / 372,69 zł**	318,00 zł* / 391,14 zł**	338,00 zł* / 415,74 zł**
260-300	313,00 zł* / 384,99 zł**	328,00 zł* / 403,44 zł**	348,00 zł* / 428,04 zł**
280-300	313,00 zł* / 384,99 zł**	328,00 zł* / 403,44 zł**	348,00 zł* / 428,04 zł**
300-320	323,00 zł* / 397,29 zł**	338,00 zł* / 415,74 zł**	358,00 zł* / 440,34 zł**
320-340	333,00 zł* / 409,59 zł**	348,00 zł* / 428,04 zł**	368,00 zł* / 452,64 zł**
340-360	370,00 zł* / 455,10 zł**	385,00 zł* / 473,55 zł**	405,00 zł* / 498,15 zł**
360-380	380,00 zł* / 467,40 zł**	395,00 zł* / 485,85 zł**	415,00 zł* / 510,45 zł**
380-400	400,00 zł* / 492,00 zł**	415,00 zł* / 510,45 zł**	435,00 zł* / 535,05 zł**
400-420	410,00 zł* / 504,30 zł**	425,00 zł* / 522,75 zł**	445,00 zł* / 547,35 zł**

- Łączenie pod kątem 90 stopni możliwe tylko w ościeżnicy z opaską 8 cm. Dopłata za łączenie pod kątem 90 stopni – **45,00 zł* / 55,35 zł****
- Elektrozaczepek – **200,00 zł* / 246,00 zł****
- Wzmocnienie pod samozamykacz – **30,00 zł* / 36,90 zł****
- Cena ościeżnicy stałej i regulowanej do drzwi dwuskrzydłowych + **30 %**
- Kątownik ruchomy z przedłużonym piórem o 2 cm i kątownik standardowy do ościeżnicy regulowanej występujący we wszystkich kolorach – **100,00 zł*/123,00 zł**** (cena obejmuje komplet do ościeżnicy o danej szerokości) – dotyczy rozwiązania opaska 6 cm i opaska 8 cm
- Poszerzenie 120 mm do ościeżnicy regulowanej – **100,00 zł*/123,00 zł**** (cena obejmuje komplet do ościeżnicy o danej szerokości)
- Istnieje możliwość wykonania ościeżnic do zakresu 500-520 mm – dopłata za każde 2 cm zakresu wynosi **30 zł netto**, bazując od ceny ościeżnicy 400-420 mm
- Ceny ościeżnicy tunel do skrzydeł przylgowych jak i bezprzylgowych o szerokości 60, 70, 80, 90, 100 w cenie ościeżnicy regulowanej do skrzydeł przylgowych
- Ceny ościeżnicy tunel do skrzydeł przylgowych jak i bezprzylgowych o szerokości 110, 120, 130, 140, 150, 160, 170, 180, 190 w cenie ościeżnicy regulowanej do drzwi dwuskrzydłowych przylgowych

* CENA NETTO, ** CENA BRUTTO

ERKADO Zbigniew Kozłowski

Gościeradów-Folwark Osiedle POM 8
23-275 Gościeradów
NIP 865-118-29-63
e-mail: biuro@erkado.pl
www.erkado.pl

DRZWI WEWNĘTRZNE

tel. 15/ 838 10 57
fax 15/ 838 18 84

DRZWI ZEWNĘTRZNE

tel. 15/ 845 33 88
fax 15/ 845 34 05

www.erkado.pl

Ceny w katalogu podane są w złotych (PLN) w wartości netto*/brutto**.

Karta gwarancyjna oraz instrukcja montażu są dołączone do produktu.

Niniejszy katalog służy jako poglądowy materiał informacyjny i zawiera aktualne ceny oraz aktualną dostępność produktów.

Producent zastrzega sobie prawo do zmian cen oraz dostępnych towarów bez uprzedniego powiadomienia.

Próbki kolorów mogą się różnić w rzeczywistości od tych, zaprezentowanych w niniejszym katalogu. Prosimy konsultować kolory z oryginalnymi wzornikami znajdującymi się u naszych dystrybutorów.

Zdjęcia w katalogu są poglądowe i przy różnych szerokościach skrzydeł mogą zachodzić inne proporcje wymiarowe poszczególnych elementów.

Zastrzegamy sobie prawo do błędów w druku.

Katalog nie stanowi oferty w rozumieniu prawa i jest publikowany jedynie dla celów informacyjnych.

Wybór drzwi powinien odbywać się na podstawie projektu technicznego obiektu, opracowanego z uwzględnieniem obowiązujących norm i przepisów oraz intensywności i warunków użytkowania. ERKADO oferuje kilka wariantów, lecz ich wybór pozostawia Nabywcy, gdyż tylko Nabywca lub osoba działająca w jego imieniu zna przeznaczenie oraz warunki użytkowania zamówionego produktu

Aprobaty i certyfikaty do pobrania ze strony internetowej www.erkado.pl



Zeskanuj kod i pobierz ten katalog
na swój smartfon/tablet (pdf)